











## Información del contexto de la lección para el maestro

COMPONENTE DE LA LECCIÓN	VISIÓN GENERAL DE LA LECCIÓN
<b>Título</b>	Lot y Sodoma
<b>Mensaje</b>	Dios escucha nuestras súplicas para con los demás.
<b>Objetivos del aprendizaje</b>	Los niños aprenderán (que): <ul style="list-style-type: none"> <li>▪ Abraham suplicó a Dios, en nombre de Lot, para salvar a la ciudad.</li> <li>▪ Dios escucha nuestras súplicas y nos ayuda. Su ayuda no siempre es lo que esperamos.</li> </ul>
<b>Textos bíblicos</b>	<a href="#">Génesis 18:20-33</a> ; <a href="#">19:12-26</a>

## Instrucciones para el maestro sobre cómo conducir la lección

COMPONENTE DE LA LECCIÓN	SU TIEMPO ESTIMADO	VISIÓN GENERAL DE LA LECCIÓN	PÁG.
<b>Introducción</b>		Los niños conversan sobre si pueden identificar a alguien como una persona buena o mala.	2
 <b>Instrucciones para la lección</b>		Los niños aprenden que Abraham imploró a Dios en nombre de Lot. Dios oyó la plegaria de Abraham y envió ángeles para que salvaran a Lot y a su familia.	2
 <b>Para conversar</b>		Los niños conversan sobre: <ul style="list-style-type: none"> <li>▪ Si ellos podrían decir de alguien que cruzan en la calle si es una buena o mala persona.</li> <li>▪ Cómo Abraham se debe haber sentido cuando Dios le dijo que destruiría la ciudad donde vivía Lot.</li> <li>▪ Cómo los yernos de Lot no creyeron que Sodoma sería destruida.</li> </ul>	
 <b>Aplicación en nuestra vida</b>		Los niños aprenden que pueden interceder ante Dios en nombre de alguien por medio de sus oraciones.	3
 <b>Actividades</b>		<ul style="list-style-type: none"> <li>▪ Juego de roles: Dios salva a Lot</li> <li>▪ Manualidad: La ciudad de Sodoma</li> <li>▪ Diario: Lot y Sodoma</li> <li>▪ A pensar: Ayudar a los demás</li> <li>▪ Acertijo: Sopa de letras</li> <li>▪ Juego: Búsqueda del rompecabezas</li> <li>▪ Trabajo grupal: Relato de la historia</li> </ul>	
<b>Versículo para memorizar</b>		"He aquí ahora he hallado vuestro siervo gracia en vuestros ojos". <a href="#">Génesis 19:19</a>	
 <b>Ejercicio</b>		Completar	
 <b>Página para llevar a casa</b>		Se alienta a las familias a orar por alguien que necesita la ayuda de Dios.	
 <b>Música</b>		Ver programa	
<b>Instrucciones visuales</b>			
 <b>Fotos</b>		Sodoma y Gomorra	
<b>TIEMPO TOTAL ESTIMADO</b>			



## Contenidos

<b>Mensaje</b>	Dios escucha nuestras súplicas para con los demás.
<b>Objetivos del aprendizaje</b>	Los niños aprenderán (que): <ul style="list-style-type: none"> <li>▪ Abraham suplicó a Dios, en nombre de Lot, para salvar a la ciudad.</li> <li>▪ Dios escucha nuestras súplicas y nos ayuda. Su ayuda no siempre es lo que esperamos.</li> </ul>
<b>Textos bíblicos</b>	<a href="#">Génesis 18:20-33; 19:12-26</a>

### Lot y Sodoma



Lot, su esposa y sus hijas se establecieron en una ciudad llamada Sodoma. Dios vio que en Sodoma y en su ciudad vecina Gomorra vivían muchas personas malas y esto no era de su agrado. Dios decidió destruir ambas ciudades y le dijo a Abraham lo que iba a hacer.

Abraham imploró al Señor y le preguntó: “¿Destruirás a las personas buenas junto con las malas?”.

Abraham pidió al Señor que salvara a la ciudad si podía encontrar a diez personas buenas. Dios aceptó no destruir la ciudad si encontraba a diez personas buenas.<sup>1</sup> Pero Dios no pudo encontrar diez personas buenas.

Existía una buena familia. Dios sabía que Lot vivía en la ciudad y también sabía que Lot era un buen hombre que creía en Él.

Dios quería advertir a Lot de que la ciudad sería destruida, entonces envió a dos ángeles para darle el mensaje. Los ángeles se veían como hombres comunes.

Lot invitó a los hombres a ir con él a su casa. Su esposa e hijas les prepararon algo especial para comer. Lot de pronto se dio cuenta de que los hombres en su casa eran ángeles enviados por Dios. Ellos advirtieron a Lot que debía hacer que todos los de su casa abandonasen la ciudad. Le dijeron a Lot: “Las personas aquí no se preocupan por Dios y Él nos ha enviado a destruir la ciudad”.

Lot les creyó a los ángeles y fue a decir a sus yernos que debían ir con él para escapar de la destrucción de Sodoma. Ellos no le creyeron a Lot.<sup>2</sup>

Por la mañana, los ángeles dijeron a Lot y a su familia que se apuraran o morirían. Luego tomaron la mano de Lot y lo llevaron junto con sus hijas a un lugar seguro fuera de la ciudad. Los ángeles dijeron a Lot, “Camina hacia el monte. ¡No pares! No mires tras de ti y serás salvo”. La esposa de Lot no escuchó. Ella miró hacia atrás, a la ciudad, y se convirtió en una estatua de sal. Lot y sus hijas obedecieron a Dios, Él tuvo misericordia y los guió hacia su seguridad. La ciudad de Sodoma fue completamente destruida.<sup>3</sup>


### Notas del maestro

**Consejo para el maestro:** Los puntos 1, 2, y 3 hacen referencia a los pasos 1, 2 y 3 en las Instrucciones para la lección.

**Catecismo INA PyR:**  
 Pregunta 727



## Introducción

Tiempo estimado		Su tiempo estimado	
Lo que se necesita	▪ Nada		

### Antes de enseñar la lección

- No se requiere preparación.


### Lo que se debería hacer

- 1 Preguntar a los niños si ellos pueden decir de alguien que cruzan en la calle si es bueno o malo. Algunos de los niños tal vez digan que pueden definirlo por las acciones y el comportamiento de la persona. Explicar a los niños que no sabemos qué clase de vida lleva la persona, pero Dios sí lo sabe. Decirles que en la

lección de hoy aprenderán lo que Dios decidió hacer con una ciudad porque todos sus habitantes llevaban vidas pecaminosas.



## Instrucciones para la lección

Tiempo estimado		Su tiempo estimado	
Lo que se necesita	▪ Nada		

### Antes de enseñar la lección

- No se requiere preparación.

### Lo que se debería hacer

- 1 Comenzar a contar la historia. Preguntar a los niños cómo creen que se sintió Abraham cuando Dios le dijo que destruiría la ciudad donde vivía Lot. Una vez que respondan, preguntarles cómo se hubiesen sentido en el lugar de Abraham. Continuar contando la historia.

- 2 Preguntar a los niños por qué los yernos de Lot no creyeron que sería destruida la ciudad. Explicarles que las personas en la ciudad llevaban vidas pecaminosas y no creían que el lugar que tanto amaban sería destruido. Terminar de contar la historia.

## Notas del maestro

### Sugerencia alternativa:

Crear tarjetas con rasgos de personalidades, tanto buenos (honesto, cuidadoso, sincero, etc.) como malos (egoísta, rudo, irrespetuoso, etc.). Mezclar las tarjetas y colocarlas con el texto hacia arriba sobre una mesa. Decir a los niños que en grupos, deben leer y acomodar las tarjetas en dos pilones. Luego, decirles que en la lección de hoy aprenderán lo que Dios decidió hacerle a una ciudad porque todos sus habitantes llevaban vidas pecaminosas.

**Para conversar:** Si se cruzan a alguien en la calle, ¿pueden decir si esa persona es buena o mala solo con mirarla?

**Nota para el maestro:** Antes de comenzar a contar la historia, recordar a los niños que Lot eligió lo que él creyó que era la mejor tierra y terminó siendo una ciudad pecaminosa.

**Para conversar:** ¿Cómo creen que se sintió Abraham cuando Dios le dijo que iba a destruir la ciudad donde vivía Lot?

**Para conversar:** ¿Por qué los yernos de Lot no creyeron que la ciudad sería destruida?



3 Explicar a los niños que Abraham imploró a Dios en nombre de Lot y su familia para que salvara a Sodoma. Dios escuchó la plegaria

de Abraham. Aunque no pudo encontrar a diez personas buenas en Sodoma, Dios protegió a Lot y a su familia antes de destruir la ciudad.



## Aplicación en nuestra vida

Tiempo estimado	5 a 10	Su tiempo estimado	
Lo que se necesita	<ul style="list-style-type: none"> <li>▪ Papel afiche</li> <li>▪ Marcadores</li> </ul>		

### Antes de enseñar la lección

- En una parte del papel afiche escribir la definición de la palabra “interceder”. Colocar un papel blanco sobre la definición para esconderla.

### Lo que se debería hacer

- 1 Decir a los niños que Abraham intercedió ante Dios en nombre de Lot. Preguntarles qué creen que significa interceder. Escribir sus respuestas debajo de la definición escondida. Luego de compartir sus ideas, revelar y conversar sobre la definición preparada y sus respuestas.
- 2 Explicar a los niños que actualmente, al igual que Abraham, podemos interceder en nuestros ruegos ante Dios por otros. Preguntarles quiénes pueden ser estas personas. En otro lugar del papel afiche escribir las respuestas de los niños. Entre ellas

podrían estar: los enfermos, alguien que está triste, otros que necesitan el amparo angelical, alguien que necesita algo, un nombre de una persona en particular, etc.

- 3 Recordar a los niños que, así como Abraham intercedió por Lot, nosotros podemos interceder por alguien en la actualidad. Alentar a los niños a que oren en especial por alguien del listado durante la siguiente semana. Intercedemos por otros porque Dios nos ayuda y queremos compartir su amor y su gracia.

Notas del maestro

**Definición:** Interceder significa pedir un favor para otra persona.

**Catecismo INA PyR:** Pregunta 727

**Sugerencia alternativa:** Recortar el papel en blanco en cuatro secciones. Arriba de cada trozo de papel escribir ‘Interceder por alguien’. Debajo del título escribir ‘Pensar en alguien que necesita algún tipo de ayuda’. Orar en nombre de esa persona.

**Sugerencia alternativa:** Si los niños son más grandes, conversar sobre cómo podemos interceder por las almas en el más allá (Catecismo INA PyR: Pregunta 546).



## Actividad

Tiempo estimado	5 a 10	Su tiempo estimado	
-----------------	--------	--------------------	--

### Lo que se debería hacer

- 1 Hacer una o más actividades.

# LOT Y SODOMA

Génesis 18:20-33; 19:12-26




# LOT Y SODOMA

Génesis 18:20-33; 19:12-26





## Juego: Búsqueda del rompecabezas

Tiempo estimado	 10	Su tiempo estimado	
Rango etario	8-10 años		
Lo que se necesita	<ul style="list-style-type: none"> <li>Plantillas con los rompecabezas de colores (páginas 2-4)</li> <li>Tijeras</li> </ul>		

### Antes de la actividad

- Imprimir y recortar cada rompecabezas. Mezclar todas las piezas y colocarlas en una bolsa.

### Lo que se debería hacer

- Colocar todas las piezas en un pilón. Dividir a los niños en tres equipos. Asignar un color a cada equipo (rojo, azul y verde). Formar a todos los equipos aproximadamente a 3 metros de distancia del pilón. Decirles que deben correr hacia el pilón, encontrar una pieza del color asignado a su equipo y correr de vuelta hacia su grupo. Los grupos luego deben tratar de armar el rompecabezas para descubrir lo que dice el texto.
- Luego de que todos los equipos hayan completado el rompecabezas, conversar con los niños sobre el significado del versículo para memorizar.

*Notas del maestro*

**Versículo para memorizar:**

“He aquí ahora ha hallado vuestro siervo gracia en vuestros ojos”. Génesis 19:19

Actividad: Juego



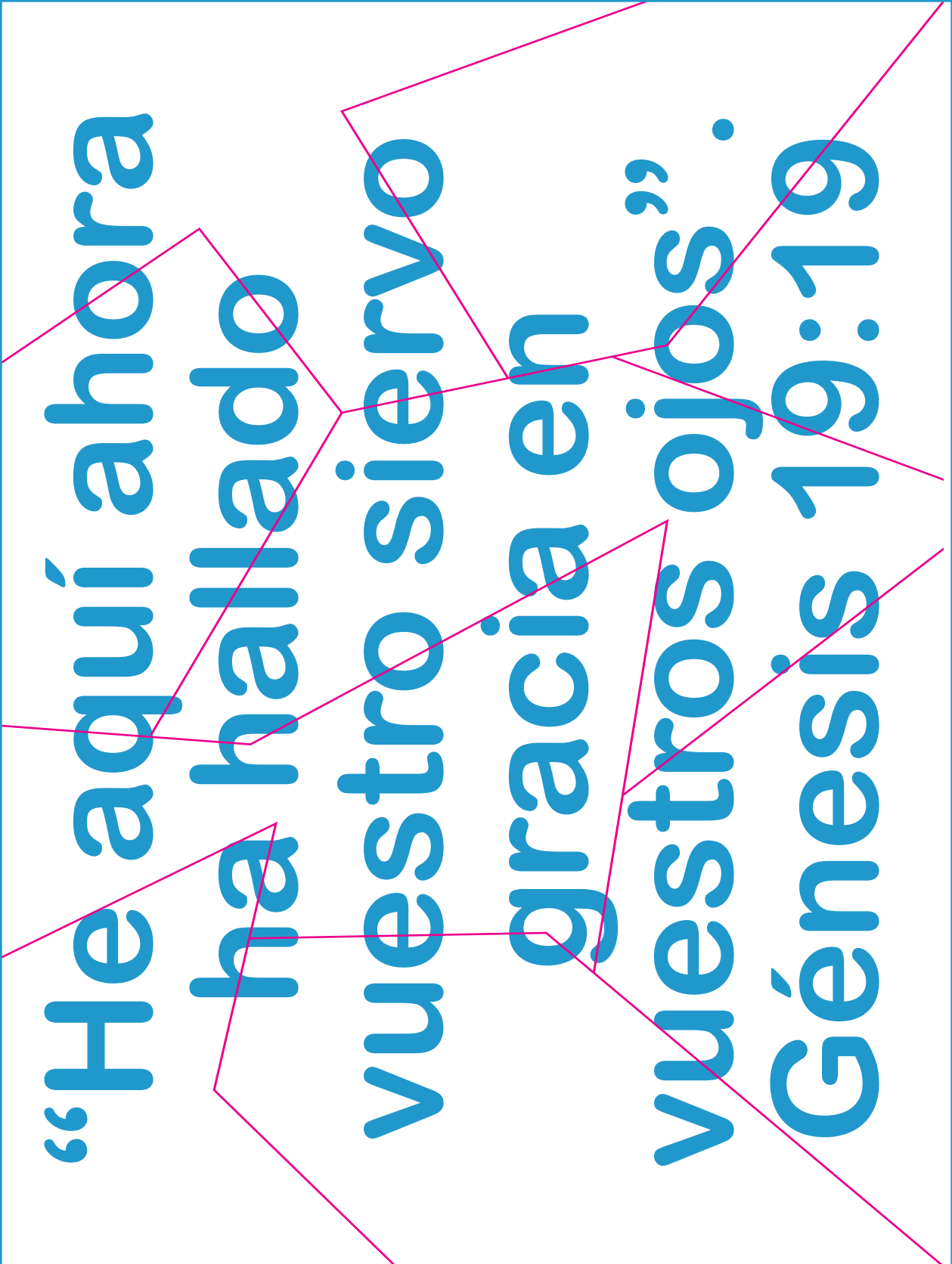
 **Juego: Búsqueda del rompecabezas**

**“He aquí ahora  
ha hallado  
vuestro siervo  
gracia en  
vuestros ojos”.  
Génesis 19:19**





 **Juego: Búsqueda del rompecabezas**






 **Juego: Búsqueda del rompecabezas**

“He aquí ahora  
ha hallado  
vuestro siervo  
gracia en  
vuestros ojos”.  
Génesis 19:19



## Trabajo grupal: Relato de la historia

<b>Tiempo estimado</b>	 10	<b>Su tiempo estimado</b>	
<b>Rango etario</b>	9-10 años		
<b>Lo que se necesita</b>	<ul style="list-style-type: none"> <li>▪ Tarjetas con palabras (página 2)</li> <li>▪ Tijeras</li> <li>▪ Bolsas pequeñas</li> <li>▪ Papel afiche</li> <li>▪ Marcadores</li> </ul>		

### Antes de la actividad

- Imprimir y recortar un set de las tarjetas con palabras para cada grupo. Colocar cada set de palabras en una bolsa.

### Lo que se debería hacer

- 1 Dividir a los niños en grupos pequeños. Dar a cada grupo un set de tarjetas, y un trozo del papel afiche.
- 2 Pedir a los niños que coloquen las tarjetas con palabras en el orden en el que suceden en la historia. Una vez en orden, pedirles que las peguen en el papel afiche. Al lado de cada tarjeta, deberían escribir lo que la tarjeta representa en la historia.
- 3 Cuando todos los grupos hayan completado esta tarea, dejarlos comparar sus respuestas y repasar la historia.

*Notas del maestro*

Actividad: Trabajo grupal

<b>Sodoma</b>
10 personas buenas
<b>Dos ángeles</b>
<b>Comida</b>
<b>Yernos</b>
<b>Montaña</b>
<b>Estatua de sal</b>
<b>A salvo</b>



## Trabajo grupal: Relato de la historia

**Sodoma**

**Diez personas  
buenas**

**Dos ángeles**

**Comida**

**Yernos**

**Montaña**

**Estatua de sal**

**A salvo**



## Foto: Sodoma y Gomorra



Ubicada justo al norte del Mar Muerto actual, esta llanura fue el lugar donde estaba la ciudad de Sodoma. En una época, fue una tierra viva antes de ser consumida por el fuego y el azufre.



## Página para llevar a casa: Lot y Sodoma

### Hoy en la escuela dominical

Los niños aprendieron que Dios escucha nuestras peticiones para otros. Abraham imploró a Dios en nombre de Lot para salvar a Sodoma.

### Versículo para memorizar

*"He aquí ahora ha hallado vuestro siervo gracia en vuestros ojos". (Génesis 19:19)*

### Resumen de la historia de la Biblia

Lot, su esposa y sus hijas se establecieron en una ciudad llamada Sodoma. Dios vio que Sodoma tenía muchas personas malas y esto no era de su agrado. Decidió destruir la ciudad. Dios contó a Abraham lo que iba a hacer. Abraham le imploró al Señor y Dios accedió a salvar a la ciudad si encontraba a diez personas buenas en ella. Dios no pudo encontrarlas. Él sabía que Lot vivía allí, y que él y su familia eran buenas personas. Entonces, envió a dos ángeles a advertirle a Lot que Sodoma iba a ser destruida para que pudiesen escapar. Al principio, Lot no reconoció a los ángeles porque se veían como hombres. Pero cuando le advirtieron que debía llevar a todos los de su casa fuera de la ciudad, Lot se dio cuenta de que eran enviados por Dios para rescatarlo. Les dijo a sus yernos que Dios iba a destruir la ciudad de Sodoma y que ellos debían ir con él también. Pero ellos no le creyeron. Los ángeles guiaron a Lot y a su esposa e hijas fuera de la ciudad y les dijeron que siguiesen caminando hacia el monte sin mirar tras de sí. La esposa de Lot no obedeció. Ella miró hacia atrás, a la ciudad, y se convirtió en una estatua de sal. La ciudad de Sodoma fue completamente destruida. No obstante, porque obedecieron a Dios y porque Dios fue misericordioso, Lot y sus hijas se salvaron (Génesis 18:20–33; 19:12–26).

### Ideas para conversar

Abraham imploró a Dios, en nombre de Lot, para salvar a la ciudad. En familia pueden conversar sobre:

- Por qué Abraham imploró a Dios en nombre de Lot.
- Por qué Dios destruyó Sodoma.

### Vivir vuestra fe

En familia, pueden pensar ideas sobre quién puede necesitar la ayuda de Dios. Luego, durante la semana próxima, orar a Dios en el nombre de ellos.