











Información para el maestro sobre el contexto de la lección

COMPONENTE DE LA LECCIÓN	VISIÓN GENERAL DE LA LECCIÓN
Título	La parábola del grano de mostaza
Mensaje	El reino de Dios crecerá a partir de pequeños comienzos.
Objetivos del aprendizaje	Los niños aprenderán que: <ul style="list-style-type: none"> ▪ Jesús comparó el reino de Dios con el desarrollo de un grano de mostaza. ▪ Hoy, el “reino de Dios” está presente y es perceptible en la Iglesia de Cristo (CINA PyR: 135).
Texto bíblico	Mateo 13:31–32

Instrucciones para el maestro sobre cómo conducir la lección

COMPONENTE DE LA LECCIÓN	SU TIEMPO ESTIMADO	VISIÓN GENERAL DE LA LECCIÓN	PÁG.
Introducción		Los niños examinan diferentes clases de semillas y conversan sobre las variedades de plantas en las que se desarrollan si se plantan y cuidan.	2
 Instrucciones para la lección		Los niños escuchan una historia sobre una conversación entre un niño y su padre, en la que hablan de lo que sucede cuando se planta una semilla.	3
 Para conversar		Los niños conversan sobre: <ul style="list-style-type: none"> ▪ Por qué el padre cree que puede crecer un naranjo después de que su hijo escupiera el suelo. ▪ Qué creen que quiso decir Jesús cuando les contó la parábola del grano de mostaza a sus discípulos. 	
 Aplicación en nuestra vida		Los niños examinan una fruta que contiene muchas semillas y estiman la cantidad de personas a las que podría alimentar. También ven cómo la Obra de Jesús comenzó con unos pocos seguidores y creció hasta lo que es en la actualidad.	3
 Actividades		<ul style="list-style-type: none"> ▪ Manualidad: Actividad de plantación ▪ Trabajo grupal: Ordenar el versículo ▪ Acertijo: El grano de mostaza ▪ Diario: La parábola del grano de mostaza 	
Versículo para memorizar		“El reino de los cielos es semejante al grano de mostaza”. (Parte de Mateo 13:31)	
 Ejercicio		Formas y letras	
 Página para llevar a casa		Se alienta a las familias a crear una imagen sobre la forma en que creen que se verá el reino de los cielos.	
 Música			
Instrucciones visuales			
 Fotos			
TIEMPO TOTAL ESTIMADO			



Contenidos

Mensaje	El reino de Dios crecerá a partir de pequeños comienzos.
Objetivos del aprendizaje	Los niños aprenderán que: <ul style="list-style-type: none"> ▪ Jesús comparó el reino de Dios con el desarrollo de un grano de mostaza. ▪ Hoy, el “reino de Dios” está presente y es perceptible en la Iglesia de Cristo (CINA PyR: 135).
Texto bíblico	Mateo 13:31–32

La parábola del grano de mostaza



Manuel vivía en un país cálido. Estaba sentado en los escalones frente a su casa pelando una naranja. Los gajos tenían un sabor agridulce. Él los masticaba contento. De pronto, mordió algo duro. ¡Una semilla! La escupió. Refunfuñó para sus adentros: “¡Las semillas son un verdadero fastidio!”. Manuel no se dio cuenta de que su padre estaba de pie en la puerta.

Este respondió: “Tal vez, pronto tengas un naranjo creciendo frente a nuestra casa”.

Sorprendido, Manuel lo miró y preguntó: “¿Por qué?”.¹

Su padre explicó: “Aunque parezcan ser pequeñas, de una semilla de una naranja crecerá el árbol”. Luego, se dio vuelta y entró a la casa.

Un naranjo crecía frente a la casa del vecino. Manuel no creía que

fuera un árbol particularmente hermoso. Sin embargo, se levantó y caminó hacia él y lo miró desde el tronco hacia su copa. Cuando vio lo grande que era, pensó en la semilla. Él sabía que los árboles crecían de semillas, pero nunca había pensado mucho en ello antes. Se paró allí y quedó maravillado del milagro que se producía de una semilla. Mientras regresaba a la casa, levantó la semilla que había escupido más temprano. Fue a la cocina y la lavó. Luego le preguntó a su padre: “¿Crees que crecerá un árbol?”.

Su padre respondió: “Sí, pero requiere de mucha paciencia y cuidado”.

Manuel dijo: “¡Quisiera plantarla!”.

Juntos, Manuel y su padre plantaron la semilla en una maceta. El niño dijo: “Es realmente un milagro que de algo tan pequeño pueda crecer un árbol”.

Su padre asintió con la cabeza y agregó: “Es realmente fantástico. El amado Dios creó todo de forma maravillosa. Así como un árbol crece de una pequeña semilla, el reino de Dios se desarrolla de pequeños comienzos, como consecuencia de su gracia”.

Notas del maestro

CINA PyR: Hoy el “reino de Dios” está presente y se percibe en la Iglesia de Cristo, en la cual obra Jesucristo mediante la palabra y los Sacramentos.

Consejo para el maestro:

Los puntos 1, 2 y 3 se refieren a los pasos 1, 2 y 3 en las Instrucciones para la lección.



Contenidos (continuación)

Manuel preguntó: “¿Cómo lo sabes?”.

Su padre respondió: “Porque el Señor Jesús les contó a sus discípulos sobre esto. Les dijo que el reino de los cielos era como un grano de mostaza plantado en el suelo. Es el más pequeño de todos los granos de semilla, sin embargo, cuando está completamente crecido, es un árbol lo suficientemente grande como para que los pájaros vengan a posarse entre sus ramas”.²

Manuel respondió: “¿Mostaza?”

Sólo conozco la mostaza que sale del recipiente”.

Su padre explicó: “¡De una semilla muy pequeña se desarrolla un árbol de mostaza de hasta tres metros de altura en doce meses! ¡Imagínatelo! Al pensar en la semilla que acabamos de plantar, es difícil creer que también puede crecer un árbol a partir de ella. El Hijo de Dios vino a la tierra de forma humilde, como un hombre. Aunque caminó sobre la tierra hace mucho tiempo atrás, sus enseñanzas se desplegaron por la tierra a través de la Obra de los primeros Apóstoles. Hoy, por todo el mundo, muchos cristianos llevan su vida conforme lo enseñado por Jesús a sus discípulos”. Manuel sonrió y colocó su maceta en la ventana.³


Notas del maestro

Instrucciones de la lección para el maestro

Sugerencia alternativa: Si no se puede encontrar una semilla del tamaño del grano de mostaza, imprimir la imagen que se provee al final de la lección.



Introducción

Tiempo estimado	 5	Su tiempo estimado	
Lo que se necesita	<ul style="list-style-type: none"> Una variedad de semillas (incluyendo un grano de mostaza) 		

Antes de enseñar la lección

- Juntar una variedad de semillas de plantas que les sean familiares a los niños. Asegurarse de saber en qué planta se convierte cada una. De ser posible, imprimir imágenes de las plantas en las que se desarrolla cada variedad.

Lo que se debería hacer

1 Colocar las semillas en el medio de la mesa. Que los niños comparen los diferentes tamaños. Conversar brevemente sobre cuán alto puede crecer la planta o el árbol en cada caso. Mostrarles imágenes de plantas/árboles ya desarrollados a partir de esas semillas. Explicar que aunque

las semillas comienzan siendo pequeñas, crecerán en algo mucho más grande. Luego, contarles a los niños que en la lección de hoy aprenderán que grandes cosas pueden surgir de algo muy pequeño.



Instrucciones para la lección

Tiempo estimado	10 a 15	Su tiempo estimado	
Lo que se necesita	<ul style="list-style-type: none"> Imagen del grano de mostaza (página 5) Ilustración de la lección (página 5) 		

Antes de enseñar la lección

- Imprimir y recortar la imagen y la ilustración.

Lo que se debería hacer

- Comenzar a contar la historia. Preguntarles a los niños por qué el padre creía que tendrían un naranjo frente a la casa. Luego de sus respuestas, continuar con el relato.
- Preguntarles qué creen que quiso decir Jesús cuando les dijo esto a los discípulos. Luego, terminar de contar la historia.
- Mostrarles a los niños el grano de mostaza, luego la ilustración. Enfatizar nuevamente la grandeza del árbol a partir de una pequeña semilla. Después, explicar que Jesús comenzó a compartir sus enseñanzas con un grupo pequeño de personas. Hoy, luego de muchos años, cristianos alrededor del mundo creen en sus enseñanzas y comparten su creencia en los Evangelios.



Aplicación en nuestra vida

Tiempo estimado	5 a 10	Su tiempo estimado	
Lo que se necesita	<ul style="list-style-type: none"> Fruta Cuchillo Tabla de picar 		

Antes de enseñar la lección

- No se requiere preparación.

Lo que se debería hacer

- Mostrarles la fruta a los niños. Luego, preguntarles a cuántas personas creen que alimentaría. Cuando hayan respondido, cortar la fruta por la mitad y mostrarles el interior. Pedirles que describan lo que ven. Deberían ver que contiene muchas semillas. Pedirles que estimen cuántas semillas hay. Después, cortar la fruta en 6 a 8 trozos. Darle un trozo de fruta y una servilleta

Notas del maestro

Para conversar: ¿Por qué creía el padre que crecería un naranjo frente a la casa?

Para conversar: ¿Qué creen que quiso decir Jesús cuando comparó el reino de Dios con un grano de mostaza?

Consejo para el maestro:

Elegir una fruta conocida por los niños y que contenga muchas semillas en su interior.



Aplicación en nuestra vida (continuación)

de papel a cada niño. Luego, pedirles que saquen las semillas y las coloquen en la servilleta. Cuando se hayan extraído todas, contarlas entre todos. Decirles a continuación que de una fruta pueden producirse muchas semillas. Preguntarles nuevamente cuántas personas podrían alimentar con esa fruta. Deberían comenzar a comprender que si se plantaran todas las semillas, se podría alimentar a mucha gente.

- 2 Explicarles que cuando Jesús comenzó su Obra espiritual



sobre la tierra, no tenía muchos seguidores. Buscó a los discípulos y les pidió que lo siguieran. A través de las enseñanzas de Jesús y de lo que compartían los discípulos de aquello que habían aprendido de Jesús, el número de personas que siguieron a Cristo fue creciendo. Observando la cantidad de gente que creyó en Cristo y en sus enseñanzas desde su tiempo al presente, podemos dar testimonio de cómo grandes cosas pueden surgir de pequeños comienzos.

Notas del maestro

Instrucciones de la lección para el maestro



Actividad

Tiempo estimado	 5 a  10	Su tiempo estimado	
-----------------	--	--------------------	--

Lo que se debería hacer

- 1 Hacer una o más actividades.



Instrucciones para la lección: Imagen e ilustración





Página para llevar a casa: La parábola del grano de mostaza

Hoy en la escuela dominical

Los niños aprendieron que el reino de los cielos crecerá de pequeños comienzos. También aprendieron que Jesús comparó al reino de los cielos con el crecimiento y desarrollo de un grano de mostaza.

Versículo para memorizar

"El reino de los cielos es semejante al grano de mostaza" (Parte de Mateo 13:31)

Resumen de la historia de la Biblia

El Señor Jesús les dijo a las personas que el reino de los cielos era similar al grano de mostaza, que un hombre plantó y creció en su campo. Es muy pequeño, pero cuando crece es la mayor de las hortalizas. Luego se convierte en un árbol donde los pájaros descansarán en sus ramas. (Mateo 13: 31-32)

Ideas para conversar

El reino de los cielos crecerá de pequeños comienzos. En familia, pueden conversar sobre:

- En qué sentido el reino de los cielos es como un grano de mostaza.

Vivir vuestra fe


En familia, pueden crear una imagen sobre cómo creen que se verá el reino de los cielos.



Diario: La parábola del grano de mostaza

El reino de los cielos es semejante a un grano de mostaza porque...

¿Qué grandes cosas ha hecho Dios?






Diario: La parábola del grano de mostaza

Dibujar al reino de los cielos, tal como se lo imaginan.

LA PARÁBOLA DEL GRANO DE MOSTAZA

Mateo 13:31-32



LA PARÁBOLA DEL GRANO DE MOSTAZA

Mateo 13:31-32





Ejercicio: Formas y letras

Colorear los círculos. Copiar las letras de cada uno de ellos en los de abajo para completar la frase.

R	A	E	T	I	N	H
J	F	O	D	E	Y	E
C	L	A	O	I	S	O
S	H	M	R	C	D	G
U	O	T	E	I	E	Y
N	L	I	O	R	G	S

Jesús comparó al grano de mostaza con el...

○ ○ ○ ○ ○ ○ ○ ○

○ ○ ○

○ ○ ○ ○ ○ ○



Solución del ejercicio: Formas y letras

Colorear los círculos. Copiar las letras de cada uno de ellos en los de abajo para completar la frase.


R	A	E	T	I	N	H
J	F	O	D	E	Y	E
C	L	A	O	I	S	O
S	H	M	R	C	D	G
U	O	T	E	I	E	Y
N	L	I	O	R	G	S

Jesús comparó al grano de mostaza con el...

R E I N O D E
L O S
C I E L O S



Acertijo: El grano de mostaza

Tiempo estimado		Su tiempo estimado	
Rango etario	7-10 años		
Lo que se necesita	<ul style="list-style-type: none">▪ Imagen del acertijo (página 2)▪ Cartulina▪ Tijeras		

Antes de la actividad

- Imprimir una página del rompecabezas y pegarla sobre cartulina. Luego, recortar las piezas y colocarlas en una bolsa pequeña.
- Crear un rompecabezas para cada grupo.

Lo que se debería hacer


- 1 Dividir a los niños en grupos pequeños. Darle un rompecabezas a cada grupo para que lo armen. Luego, conversar brevemente sobre por qué Jesús comparó al reino de los cielos con un grano de mostaza.

Notas del maestro

Actividad: Acertijo




 **Acertijo: El grano de mostaza**





Manualidad: Actividad de plantación

Tiempo estimado	 20	Su tiempo estimado	
Rango etario	7-10 años		
Lo que se necesita	<ul style="list-style-type: none">▪ Diferentes plantas con flores para cada niño▪ Herramientas de jardinería		

Antes de la actividad

- Coordinar con el dirigente de la comunidad la actividad de jardinería con los niños.


Lo que se debería hacer

- 1 Darle una planta con flores a cada niño. Explicarles que todas las flores hermosas provienen de una planta pequeña. Que los niños coloquen la planta en el área designada del jardín. Alentar a todos a cuidar la suya (ej: con el regado) y así verán cómo crece. Repasar que cuando Jesús contó la parábola, trataba de enfatizar que el reino de Dios, que tuvo un comienzo humilde, continuará creciendo.

Notas del maestro



Trabajo grupal: Ordenar el versículo

Tiempo estimado		Su tiempo estimado	
Rango etario	9-10 años		
Lo que se necesita	<ul style="list-style-type: none">▪ Set de tarjetas con la frase de la Biblia (página 2)▪ Señalador (uno para cada grupo)▪ Biblia para cada grupo▪ Tijeras		

Antes de la actividad

- Imprimir y recortar un set de tarjetas para cada grupo.
- Escribir: Mateo 13:31-32 en cada señalador.
- Encontrar Mateo 13:31-32 en las Biblias y colocar allí el señalador.

Lo que se debería hacer

- 1 Dividir a los niños en grupos pequeños. Darle a cada grupo un set de tarjetas con la frase del versículo bíblico y una Biblia. Pedirles que coloquen las tarjetas en el orden en el que creen que aparece esa frase en la Biblia. Cuando sientan que lograron el orden correcto, pedirles que usen los señaladores para encontrar el versículo en la Biblia y chequen su trabajo.

Notas del maestro

Actividad: Trabajo grupal



Trabajo grupal: Ordenar el versículo

Luego, Jesús les contó	a las personas otra historia:	el reino de Dios es como un
grano de mostaza que	un hombre planta	en su campo.
Es la	más pequeña	de todas las semillas.
Pero cuando ha crecido,	es la mayor	de las hortalizas,
y se hace	árbol, de tal manera que	vienen las aves
del cielo y	hacen nidos	en sus ramas.