











Información para el maestro sobre el contexto de la lección

COMPONENTE DE LA LECCIÓN	VISIÓN GENERAL DE LA LECCIÓN
Título	La palabra de Dios es anunciada en el Servicio Divino
Mensaje	Deberíamos anhelar escuchar la palabra de Dios.
Objetivos del aprendizaje	Los niños aprenderán (que): <ul style="list-style-type: none"> ▪ Lo que ocurre durante un Servicio Divino. ▪ Deberíamos aplicar la palabra de Dios, de cada Servicio Divino, a nuestra vida. ▪ Cómo escuchar y cumplir con la palabra de Dios es un requisito para alcanzar la vida eterna con Él.
Texto bíblico	Lucas 11:28

Instrucciones para el maestro sobre cómo conducir la lección

COMPONENTE DE LA LECCIÓN	SU TIEMPO ESTIMADO	VISIÓN GENERAL DE LA LECCIÓN	PÁG.
Introducción		Los niños examinan cómo su imagen y sus acciones se reflejan en un espejo.	2
 Instrucciones para la lección		Los niños aprenden los elementos básicos de un Servicio Divino.	2
 Para conversar		Los niños conversan sobre: <ul style="list-style-type: none"> ▪ Cómo se preparan para los Servicios Divinos. ▪ Qué sucede durante un Servicio Divino. ▪ Qué significa: “la prédica es alimento para nuestra alma”. 	
 Aplicación en nuestra vida		Los niños repasan los elementos básicos de un Servicio Divino y la importancia de aplicar lo que oímos a nuestra vida.	4
 Actividades		<ul style="list-style-type: none"> ▪ Manualidad: Mi reflexión anunciada en el Servicio Divino ▪ Acertijo: Sopa de letras ▪ Diario: La palabra de Dios es ▪ Trabajo grupal: ¿Cuál es el par? 	
Versículo para memorizar		“Bienaventurados los que oyen la palabra de Dios, y la guardan” (Lucas11:28)	
 Ejercicio		Completar	
 Página para llevar a casa		Se alienta a las familias a reflexionar sobre lo que sucede durante un Servicio Divino en su área local.	
 Música			
Instrucciones visuales			
 Fotos			
TIEMPO TOTAL ESTIMADO			



Contents

Mensaje	Deberíamos anhelar escuchar la palabra de Dios.
Objetivos del aprendizaje	Los niños aprenderán (que): <ul style="list-style-type: none">▪ Lo que ocurre durante un Servicio Divino.▪ Deberíamos aplicar la palabra de Dios, de cada Servicio Divino, a nuestra vida.▪ Cómo escuchar y cumplir con la palabra de Dios es un requisito para entrar en la vida eterna con Él.
Texto bíblico	Lucas 11:28

La palabra de Dios es anunciada en el Servicio Divino



Un Servicio divino es el obrar de Dios en los seres humanos. Al mismo tiempo, es una tarea de los seres humanos para Dios. En el Servicio Divino, las personas se reúnen para adorar a Dios, alabarlo y agradecerle. También nos reunimos para oír la palabra de Dios y recibir los Sacramentos. Por lo tanto, el Servicio Divino es un encuentro entre nosotros y Dios. Allí, la comunidad percibe la presencia del Dios trino y lo experimenta sirviéndonos con amor.

Antes de un Servicio Divino, deberíamos orar para que el Señor nos conceda fortaleza y paz en su palabra. Debemos aceptar la palabra con fe y ponerla en práctica en nuestra vida cotidiana en nuestros pensamientos, palabras y acciones. De este modo, somos llamados a llevar una vida de seguimiento a Cristo.

Al comienzo del Servicio Divino, nos dirigimos a Dios con las palabras: “En el nombre de Dios, el Padre, el Hijo y el Espíritu Santo”. Esto se llama “fórmula de introducción trinitaria” y deja en claro que Dios se hace presente, así como el Hijo de Dios prometió (cc. Mateo 18: 20).

Con respecto a los cristianos del principio en Jerusalén, podemos leer: “Y perseveraban en la doctrina de los apóstoles, en la comunión unos con otros, en el partimiento del pan y en las oraciones” (Hechos 2: 42). De aquí se desprenden los elementos básicos del Servicio Divino. Son: la doctrina de los Apóstoles, la comunión, el partimiento del pan y la oración.

La palabra de Dios es anunciada en los Servicios Divinos. Los siervos expresan pensamientos inspirados en su interior por el Espíritu Santo. Esto recibe el nombre de “predica”. En los Servicios Divinos nuevoapostólicos, la predica no es leída a partir de un texto preparado previamente. Está basada en un pasaje de la Biblia, que el siervo oficiante desarrolla libremente, sin apuntes.

Notas del maestro

Nota para el maestro: Este relato solo tiene la intención de brindar información de contexto. Seguir los pasos de las instrucciones para la lección así como están, para llevar adelante la clase.

CINA PyR: Preguntas: 613, 617 a 619, 621, 623 a 626, 628, 629.



Contenidos (continuación)

Los Apóstoles y siervos encomendados por ellos son llamados a anunciar la palabra de Dios en los Servicios Divinos. El Espíritu Santo habla a través de los siervos. De esta manera la fe es inspirada y reforzada. El anuncio de la palabra siempre tiene el objetivo de preparar a la comunidad para el retorno de Cristo (CINA PyR: 626).

Como la prédica es inspirada por Dios, experimentamos que la palabra hablada está “viva” y por lo


tanto son respondidas las preguntas de la vida y de la fe, es fortalecida la fe, se otorga consuelo, se brinda confianza, se exhorta y se provee ayuda en la toma de decisiones. La palabra del altar nos orienta para vivir conforme a la voluntad de Dios. La prédica es “alimento para el alma”. Esto sigue las enseñanzas de Jesús cuando dijo: “No sólo de pan vivirá el hombre, sino de toda palabra que sale de la boca de Dios” (Mateo 4: 4).

Notas del maestro

Instrucciones de la lección para el maestro



Introducción

Tiempo estimado		Su tiempo estimado	
Lo que se necesita	▪ Espejo		

Antes de la lección

- No se requiere preparación.

Lo que se debería hacer

1 Sostener el espejo en alto y preguntarles a los niños qué elemento ven. Luego, preguntarles qué sucede con un espejo. Sus respuestas deberían incluir: se refleja la imagen de un objeto que está en frente. Permitirles sostener el espejo, por turnos, y hacer movimientos frente a él. Pedirles que describan lo que ven en el

espejo. Sus descripciones deberían incluir: lo que hacen frente al espejo se refleja en él. Luego, contarles que en la lección de hoy aprenderán que deberíamos tomar la palabra de Dios en el Servicio Divino y aplicarla en nuestra vida para que nuestras acciones reflejen lo que oímos.

Consejo para el maestro: Si no hay disponible un espejo, usar cualquier objeto que refleje una imagen: por ejemplo, una cámara en un celular, un vidrio, un trozo de papel de aluminio en una ventana.



Instrucciones para la lección



Instrucciones para la lección (continuación)

Tiempo estimado	10 a 15	Su tiempo estimado	
Lo que se necesita	<ul style="list-style-type: none"> ▪ Papel afiche ▪ Marcadores 		

Antes de enseñar la lección

- Arriba en el papel afiche, escribir *El Servicio Divino*. Debajo, escribir: *“bienaventurados los que oyen la palabra de Dios, y la guardan”* (Lucas 11:28) (ver Notas del maestro).

Lo que se debería hacer

- 1 Decirles a los niños que los domingos y miércoles vamos a la casa de nuestro Padre celestial para asistir a un Servicio Divino. Pedirles que describan con sus palabras lo que sucede en un Servicio Divino. Resumir sus ideas y escribirlas en la primera columna del papel afiche. Cuando sea posible, señalar similitudes entre sus descripciones y la siguiente explicación. En el Servicio Divino, las personas se reúnen para adorar a Dios, alabarle y agradecerle. También se reúnen para oír la palabra de Dios y recibir los Sacramentos. Por lo tanto, es un encuentro entre Dios y el ser humano. En el Servicio Divino, la comunidad percibe la presencia del Dios trino y experimenta que Dios los sirve con amor. (CINA PyR: 613).
- 2 Preguntarles cómo se deberían preparar para el Servicio Divino. Después de sus respuestas, decirles que un atleta debe elongar o hacer ejercicios antes de competir, para ayudar a que su cuerpo se mueva con mayor facilidad. Luego, explicar que

antes de un Servicio Divino deberíamos orar para que el Señor nos conceda fortaleza y paz en su palabra. Cuando hacemos esto, nuestro corazón queda abierto a oír la palabra de Dios y es más probable que apliquemos en nuestra vida cotidiana lo que oímos.

- 3 Preguntarles a los niños cómo saben que Dios está presente en cada Servicio Divino. Luego de que respondan, decirles que al comienzo del Servicio Divino, se invoca a Dios con las palabras: “En el nombre de Dios el Padre, el Hijo y el Espíritu Santo”. Enfatizar que cuando se dice esto, queda claro para quienes participan del Servicio Divino que Dios está presente.
- 4 Preguntarles a los niños qué sucede en un Servicio Divino. Luego de sus respuestas, explicar que en el Servicio Divino es anunciada la palabra de Dios a través de los siervos. Los Apóstoles proveen a los portadores de ministerio de un texto especialmente

Notas del maestro

El Servicio Divino
“bienaventurados los que oyen la palabra de Dios, y la guardan”.

Consejo para el maestro:

Si vuestra comunidad tiene un Servicio Divino otro día, cambiar la referencia de manera en concordancia.

Para conversar: Describir con vuestras propias palabras lo que sucede durante un Servicio Divino.

Nota para el maestro: A medida que avanza en cada paso de las Instrucciones para la lección, escribir el texto subrayado colocando un ítem en la segunda columna del papel afiche.

Para conversar: ¿Cómo se preparan para el Servicio Divino?

Para conversar: ¿Cómo saben que Dios está presente en cada Servicio Divino?

Sugerencia alternativa: Mostrarles a los niños un folleto de Pensamientos Guía.

Para conversar: ¿Qué significa “la prédica es alimento para nuestra alma”?



Instrucciones para la lección (continuación)

preparado para la prédica en los Pensamientos Guías. Luego de preparar la prédica a través de los Pensamientos Guías, los siervos expresan los pensamientos inspirados por el Espíritu Santo en su interior. Enfatizar que en los Servicios Divinos nuevoapostólicos, la prédica no se lee de un texto previamente preparado. Está basado en un pasaje de la Biblia, sobre el cual el siervo oficiante realiza una elaboración libremente sin utilizar apuntes.

- 5 Explicar brevemente lo que es la prédica. Decirles a los niños que la prédica es “alimento para nuestra alma”. Luego, preguntarles qué creen que quiere decir eso.

Cuando respondan, explicar que la palabra hablada está “viva” para aquellos que la oigan. A ellos, les serán respondidas sus preguntas sobre la vida y la fe, su fe será fortalecida y se les proveerá ayuda para tomar decisiones. La prédica también ofrece una guía sobre cómo podemos llevar nuestra vida conforme a la voluntad de Dios.



- 6 Enfatizar que los Apóstoles y los siervos anuncian la palabra de Dios en cada Servicio Divino. El Espíritu Santo habla a través de los siervos. En cada Servicio Divino, el objetivo de la prédica es prepararnos para el retorno de Jesús. (CINA PyR: 626).

Notas del maestro

Instrucciones de la lección para el maestro



Aplicación en nuestra vida

Tiempo estimado	 5 a  10	Su tiempo estimado	
Lo que se necesita	<ul style="list-style-type: none"> ▪ Papel afiche de las Instrucciones para la lección 		

Antes de enseñar la lección

- No se requiere preparación.

Lo que se debería hacer

- 1 Repasar lo que está escrito en la primera columna del papel afiche y comparar sus respuestas con lo enumerado en la segunda columna. Luego, explicar que el desarrollo actual del Servicio Divino actual proviene de las prácticas de los primeros cristianos. Estaban firmes en: la doctrina de los Apóstoles, la

comunión, el partimiento del pan y la oración. Hacer hincapié en que actualmente la comunidad aún se reúne para compartir la comunión unos con otros, oír la doctrina de los Apóstoles proclamada a través del anuncio de la palabra, partir el pan en la celebración de la Santa Cena y orar juntos, así como también

CINA PyR: Pregunta 561: El arrebatamiento en el retorno de Cristo le está prometido en primer término a aquellos a quienes les fue dispensado el renacimiento de agua y Espíritu, que creen en Jesucristo y lo siguen. También son llamados la “comunidad nupcial”. (Apocalipsis 12:5).

La palabra de Dios es anunciada en el Servicio Divino

INSTRUCCIONES DE LA LECCIÓN
PARA EL MAESTRO



unos por otros. Señalar que no importa en qué lugar del mundo se realice el Servicio Divino (ej. qué país, en qué idioma o en qué espacio físico). El mensaje es el mismo porque está guiado por el Espíritu Santo y la doctrina de los Apóstoles.

- 2 Pedirles a los niños que reflexionen sobre la lección. Enfatizar que la palabra anunciada prepara a la comunidad para el



retorno de Jesucristo. Deberíamos anhelar oír la palabra para poder aplicarla a nuestra vida. Leer el versículo para memorizar que está escrito en el papel afiche. Explicar luego que si nuestras acciones reflejan lo que oímos, estamos llevando una vida conforme a la voluntad de Dios, lo que a su vez, nos prepara para ser parte de la comunidad nupcial.

Notas del maestro

Instrucciones de la lección para el maestro



Actividad

Tiempo estimado	 5 a  10	Su tiempo estimado	
-----------------	--	--------------------	--

Lo que se debería hacer

- 1 Hacer una o más actividades.



Página para llevar a casa: La palabra de Dios es anunciada en el Servicio Divino

Hoy en la escuela dominical

Los niños aprendieron que deberíamos anhelar escuchar la palabra de Dios. También aprendieron lo que ocurre durante un Servicio Divino. Lo más importante, aprendieron que deberíamos aplicar la palabra de Dios a nuestra vida y que hacer esto es un requisito previo para tener vida eterna con Él.

Versículo para memorizar

"Antes bienaventurados los que oyen la palabra de Dios, y la guardan" (Lucas 11:28).

Resumen de la historia bíblica

El Servicio Divino es el obrar de Dios sobre los seres humanos. En el Servicio Divino, la comunidad percibe la presencia del Dios trino y experimenta que Dios nos sirve en amor. Antes del Servicio Divino los oyentes deberían orar para que el Señor en su palabra les conceda fortaleza y paz. Debemos aceptar la palabra por fe y ponerla en práctica en nuestra vida cotidiana, en nuestro pensamiento, en nuestras palabras y nuestras acciones. Somos entonces llamados a llevar una vida de seguimiento a Cristo. Al comienzo del Servicio Divino, Dios es invocado con las palabras: "En el nombre de Dios, el Padre, el Hijo y el Espíritu Santo". Esto se llama: "fórmula trinitaria de apertura" y deja en claro para los que asisten al Servicio Divino que Dios está presente, tal como prometió el Hijo de Dios (cc. Mateo 18:20). La palabra de Dios es anunciada en el Servicio Divino. Los siervos expresan pensamientos inspirados en su interior por el Espíritu Santo. Como la prédica es inspirada por Dios, los oyentes experimentan que la palabra hablada está "viva" y por lo tanto se responden preguntas de la vida y de la fe, se fortalece la fe, se brinda consuelo, se imparte confianza, se exhorta y se ofrece ayuda para la toma de decisiones. La prédica es "alimento para el alma". Esto se relaciona con la enseñanza de Jesús cuando dijo: "No sólo de pan vivirá el hombre, sino de toda palabra que sale de la boca de Dios" (Mateo 4:4).

Ideas para conversar

En familia, pueden conversar sobre:

- Por qué es importante oír lo que es dicho durante un Servicio Divino.
- Cómo aplicar en nuestra vida lo que escuchamos en el Servicio Divino.

Vivir vuestra fe

Se alienta a las familias a reflexionar sobre cómo se desarrolla en su área un Servicio Divino.



Diario: La palabra de Dios es anunciada en el Servicio Divino

Dibujarse luego del Servicio Divino.

LA PALABRA DE DIOS ES ANUNCIADA EN EL SERVICIO DIVINO

Lucas 11:28



LA PALABRA DE DIOS ES ANUNCIADA EN EL SERVICIO DIVINO

Lucas 11:28





Acertijo: Sopa de letras

Encontrar las palabras del recuadro.

D	Y	T	E	L	F	E	C	L	X	Y	E	E	P	N
W	P	O	Q	U	S	B	V	Q	P	A	Q	S	E	W
X	E	G	P	R	A	L	E	H	N	A	Y	C	U	X
T	J	Z	S	S	B	P	F	R	L	E	P	U	D	H
N	W	H	H	E	H	L	E	Y	A	E	X	C	G	K
C	A	S	A	H	R	T	Q	R	M	H	E	H	T	L
J	Y	W	Z	T	E	M	N	G	L	O	N	A	I	D
M	G	B	Z	A	B	P	Ó	X	A	T	J	R	Z	L
R	O	Y	D	O	O	O	J	N	H	N	I	B	O	U
A	F	I	N	P	R	I	Q	N	I	E	W	G	Z	L
N	V	S	Z	D	S	E	J	E	Z	M	Q	O	E	W
R	G	F	Q	O	B	M	H	E	J	I	Y	O	H	H
A	C	O	C	O	B	C	U	Z	S	L	T	C	V	R
F	U	I	S	F	G	P	R	T	G	A	G	H	X	T
L	E	E	S	P	Í	R	I	T	U	S	A	N	T	O

PALABRAS

VIDA ETERNA

ALIMENTO

ALMA

ESPÍRITU SANTO

CASA

ESCUCHAR

SERMÓN

ANHELAR



Solución del acertijo: Sopa de letras

Encontrar las palabras del recuadro.

D	Y	T	E	L	F	E	C	L	X	Y	E	E	P	N
W	P	O	Q	U	S	B	V	Q	P	A	Q	S	E	W
X	E	G	P	R	A	L	E	H	N	A	Y	C	U	X
T	J	Z	S	S	B	P	F	R	L	E	P	U	D	H
N	W	H	H	E	H	L	E	Y	A	E	X	C	G	K
C	A	S	A	H	R	T	Q	R	M	H	E	H	T	L
J	Y	W	Z	T	E	M	N	G	L	O	N	A	I	D
M	G	B	Z	A	B	P	Ó	X	A	T	J	R	Z	L
R	O	Y	D	O	O	O	J	N	H	N	I	B	O	U
A	F	I	N	P	R	I	Q	N	I	E	W	G	Z	L
N	V	S	Z	D	S	E	J	E	Z	M	Q	O	E	W
R	G	F	Q	O	B	M	H	E	J	I	Y	O	H	H
A	C	O	C	O	B	C	U	Z	S	L	T	C	V	R
F	U	I	S	F	G	P	R	T	G	A	G	H	X	T
L	E	E	S	P	Í	R	I	T	U	S	A	N	T	O

PALABRAS

VIDA ETERNA

ESPÍRITU SANTO

SERMÓN

ALIMENTO

CASA

ANHELAR

ALMA

ESCUCHAR



Ejercicio: Completar

Usar las palabras del recuadro para completar el versículo de la Biblia.

“Una _____ he _____ a Jehová,
ésta _____; que _____
yo en la _____ de Jehová
_____ los días de mi _____,
para contemplar la hermosura
de _____,
y para inquirir en su _____”.

(Salmos 27:4)

Palabras

casa	cosa	esté
demandado	templo	vida
Jehová	todos	buscaré



Solución del ejercicio: Completar

Usar las palabras del recuadro para completar el versículo de la Biblia.

“Una cosa he demandado a Jehová,
ésta buscaré ; que esté
yo en la casa de Jehová
todos los días de mi vida ,
para contemplar la hermosura
de Jehová ,
y para inquirir en su templo”.


(Salmos 27:4)

Palabras

casa	cosa	esté
demandado	templo	vida
Jehová	todos	buscaré



Manualidad: Mi reflexión

Tiempo estimado	 10 a 15	Su tiempo estimado	
Rango etario	7-10 años		
Lo que se necesita	<ul style="list-style-type: none">▪ Cartón▪ Papel de aluminio▪ Cartulinas de colores▪ Papel afiche▪ Marcadores▪ Tijeras▪ Pegamento		

Antes de la actividad

- Recortar un rectángulo pequeño de cartón para cada niño.
- Cortar un trozo de papel aluminio (por lo menos un centímetro más grande de cada lado que el cartón) para cada niño.
- Cortar tiras de un centímetro de ancho en cartulinas de colores.
- En el papel afiche, escribir: “¿Mis acciones reflejan lo que escucho en el Servicio Divino?”.
- Hacer un modelo de la manualidad.

Lo que se debería hacer

- 1 Darle a cada niño un trozo de cartón y otro de papel de aluminio. Pedirles que coloquen el cartón frente a ellos, luego que ubiquen el papel de aluminio sobre el cartón, con el lado brillante hacia arriba. Deberán presionar la lámina para que quede plana sobre el cartón y luego esconder los bordes exteriores hacia abajo. Dar vuelta la cartulina para aplanar los bordes del papel de aluminio, presionando suavemente.
- 2 Colocar entre los niños las tiras de cartulina de colores. Tendrán que elegir cuatro. Pedirles que las recorten para conformar el marco del cartón. Antes de que las peguen al papel de aluminio, pedirles que sobre las tiras escriban de manera creativa el texto del papel afiche.. Enfatizar que nuestras acciones deberían reflejar lo que nos es dicho en el Servicio Divino sobre cómo deberíamos llevar nuestra vida.

Notas del maestro

Sugerencia alternativa:


Recortar diferentes marcos con cartulinas. Los niños pueden pegar el marco sobre el papel de aluminio.

La palabra de Dios es anunciada en el Servicio Divino

INSTRUCCIONES PARA EL MAESTRO
SOBRE LA **ACTIVIDAD**



Trabajo grupal: ¿Cuál es el par?

Tiempo estimado	 10	Su tiempo estimado	
Rango etario	9-10 años		
Lo que se necesita	<ul style="list-style-type: none">▪ Tarjetas del Servicio Divino (página 2)▪ Papel afiche de las Instrucciones para la lección		

Antes de la actividad

- Luego de las Instrucciones para la lección, recortar en tiras cada ítem escrito en el papel afiche.
- Imprimir y recortar un set de tarjetas del Servicio Divino para cada grupo.

Lo que se debería hacer

- 1 Darle un set de tarjetas a cada grupo. Decirles que la tarea de cada grupo será buscar el par que completa cada una conforme a lo que aprendieron en la lección. Cuando hayan cumplido con la consigna, que cada grupo verifique su trabajo a medida que se les muestra cada ítem del papel afiche.

Notas del maestro

Actividad: Trabajo grupal



Trabajo grupal: ¿Cuál es el par?

Antes del Servicio Divino	deberíamos orar.
Al comienzo del Servicio Divino, el siervo invoca la presencia de Dios.	Dice: “En el nombre de Dios, el Padre, el Hijo y el Espíritu Santo”.
Durante el Servicio Divino	es anunciada la palabra de Dios a través de los siervos.
La prédica es	alimento para nuestra alma.
El objetivo de la prédica es	prepararnos para el retorno de Jesús.