

Cronograma del tercer trimestre de pre escuela 2023

<p>03 de setiembre</p> <p>Mi Apóstol mayor</p> 	<p>10 de setiembre</p> <p>Mi apóstol</p>  <p>Servicio distrital en Breña 5pm</p>	<p>17 de setiembre</p> <p>Mi pastor</p> 	<p>24 de setiembre</p> <p>Mi árbol de agradecimiento</p> 
<p>01 de octubre</p> <p>Acción de gracia</p> 	<p>08 de octubre</p> <p>No tengo miedo</p> 	<p>15 de octubre</p> <p>seamos obedientes</p> 	<p>22 de octubre</p> <p>dones diferentes</p> 
<p>29 de octubre</p> <p>Obras de ministerio</p> 	<p>05 de diciembre</p> <p>difuntos</p> 	<p>12 de diciembre</p> <p>María recibe el mensaje del ángel</p> 	<p>19 de diciembre</p> <p>Mi trabajito de navidad</p> 
<p>26 de diciembre</p> <p>clausura</p> 			

Pre escuela dominical 2023

SERVIR 

y   

REINAR con

CRISTO

Iglesia Nueva Apostólica



Cortar en piezas para formar nuestra rompecabeza

TEMA MI APOSTOL MAYOR

TEXTO PARA EL MAESTRO Juan 21 1-17

OBJETIVO

Los niños se alegran de que hoy nuestro Apóstol Mayor conduce y dirige el pueblo de Dios

MOMENTO ESPIRITUAL Los niños y niñas conocen a nuestro Apóstol Mayor conocen su nombre y se sienten felices porque él los ama

ACTIVIDAD 1 ARMANDO ROMPECABEZA

La maestra esconde las piezas para que los niños las busquen y armen al personaje

ACTIVIDAD 2

PEGA LA VOCAL Y FORMA EL NOMBRE

ACTIVIDAD 3

Los niños decoran la foto del Apóstol pueden utilizar fideos bolitas de papel escarcha etc

J --- --- N

L --- C

SCHN --- --- D --- R



Completa con las vocales

DECORA

TEMA MI APOSTOL

OBJETIVO Los niños conocen a nuestro apóstol se sienten alegres porque saben que el APOSTOL los ama

MOMENTO ESPIRITUAL

Le mostramos la foto de nuestro apóstol les preguntamos si lo conocen si lo han visto si saben quien es

la maestra explica quién es el personaje

Actividad 1

Armo la rompecabeza se le da a cada niño y niña

Piezas en un sobre para que lo armen y lo peguen

En una cartulina

Actividad 2 Pega la vocal y forma el nombre



M - G --- --- L

--- NG --- L

FL --- R --- S

CONOSCO A MI PASTOR

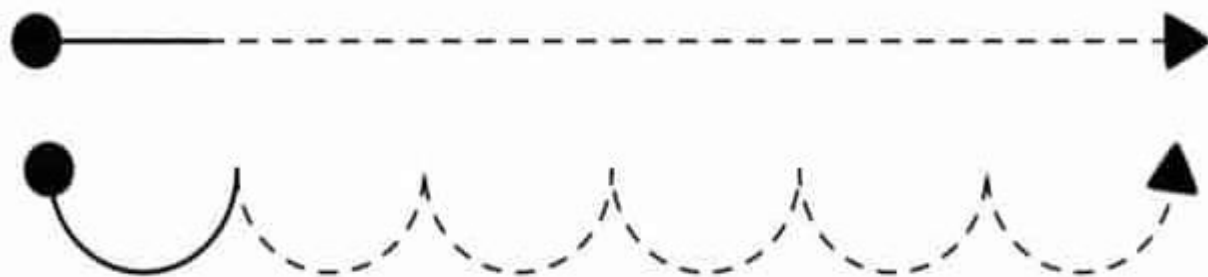

OBJETIVO Los niños conocen que nuestros pastores nos cuidan y nos enseñan

MOMENTO ESPIRITUAL La maestra invita al pastor de comuna para que se presente y que comparta con ellos dos actividades ese día la maestra puede preparar un compartir

la maestra entrega este suvenir a cada niño




Traza alrededor de las líneas





Ayuda al pastor a encontrar su oveja



H

TEMA POR ESTO AGRADECEMOS A DIOS

OBJETIVO Los niños aprende que dar gracias al amado Dios nos TRAE BENDICION

MOMENTO ESPIRITUAL:

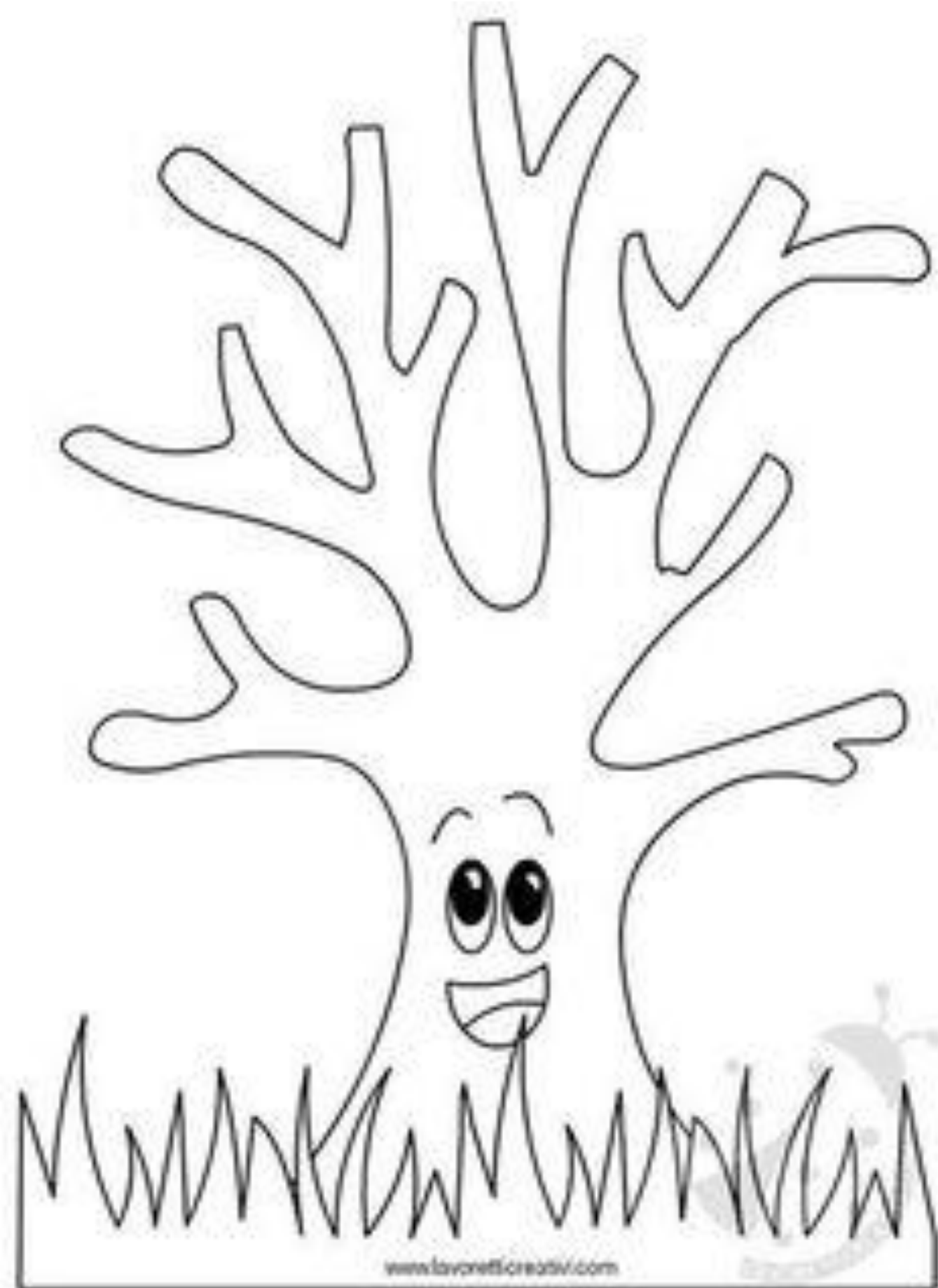
Le preguntamos de que pueden dar gracias al amado DIOS (lluvia de respuestas)


por eso y muchas cosas más debemos ser agradecidos con el amado DIOS eso nos trae bendición

le preguntamos que celebramos en acción de

Gracia

Los niños confeccionan su árbol de Agradecimiento en las hojas con ayuda de la Maestra escriben su agradecimiento





TEMA LA TEMPESTAD EN EL MAR

TEXTO PARA EL MAESTRO Marcos 4:36-41

Lucas 8:22-25

OBJETIVO Jesús siempre está con nosotros él es hijo de DIOS y tiene un gran poder


MOMENTO ESPIRITUAL conversamos con los niños y si alguna vez han sentido miedo


Tenemos la seguridad de que Jesús siempre está con nosotros no debemos tener miedo

Confiamos en su protección

Actividad

Pinta la hoja dobla por las líneas como el modelo





Suvenir para darle a los niños



TEMA LA PESCA ABUMDANTE

TEXTO PARA EL MAESTRO Lucas 5:1-11

OBJETIVO Los niños se enteran de como fua recompensada la obediencia de los pescadores

MOMENTO ESPORITUAL

Le hacemos recordar a los niños que como

Hijos de DIOS que somos debemos ser

Obedientes, así como lo fueron los pescadores También obedecer y prestar atención a

Nuestros padres eso le agrada al amado

DIOS


ACTIVIDAD

Pega plastilina por el camino correcto y atrapa al pez

confecciona un pez de plato descartable



Atrapar el pez



leccion23

TEMA DONES DIFERENTES

OBJETIVO El amado DIOS dio a cada persona dones actitudes y aspectos diferentes

Él quiere que aceptemos a nuestro prójimo tal y como son

MOMENTO ESPIRITUAL conversamos con los niños que Jesús nos enseñó a amar nuestro prójimo como a nosotros mismos él quiere que los aceptemos como son con amor y respetemos su forma de ser

ACTIVIDAD pintan a la niña o el niño luego recorta

las palabras pégalas en papel de colores y hazlo como el ejemplo



ESCUCHAR

AMOR

RESPECTO

ALEGRIA

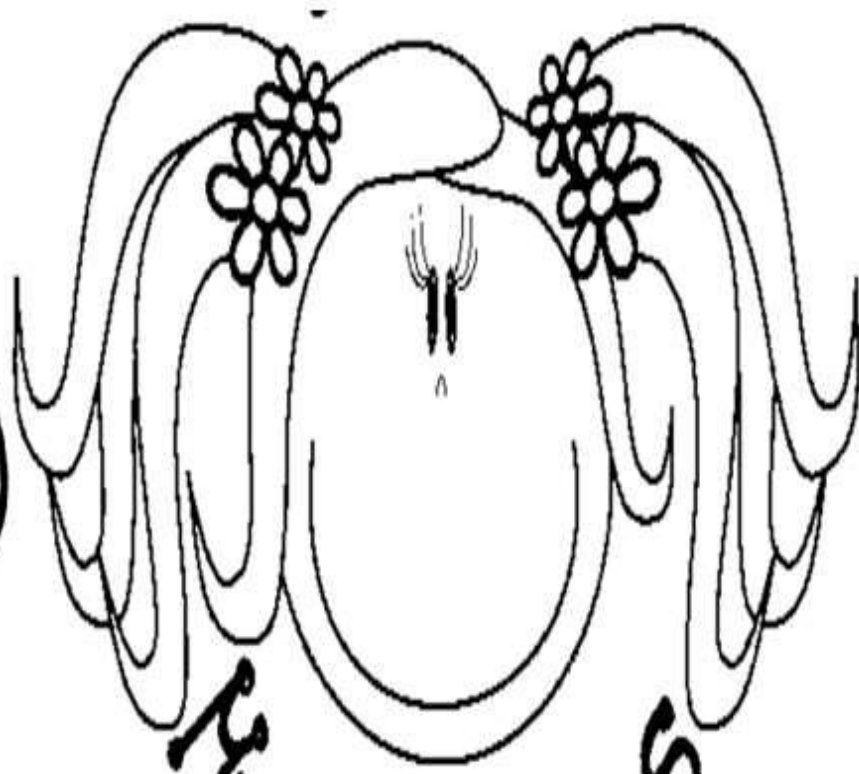

HUMILDAD

COMPARTIR

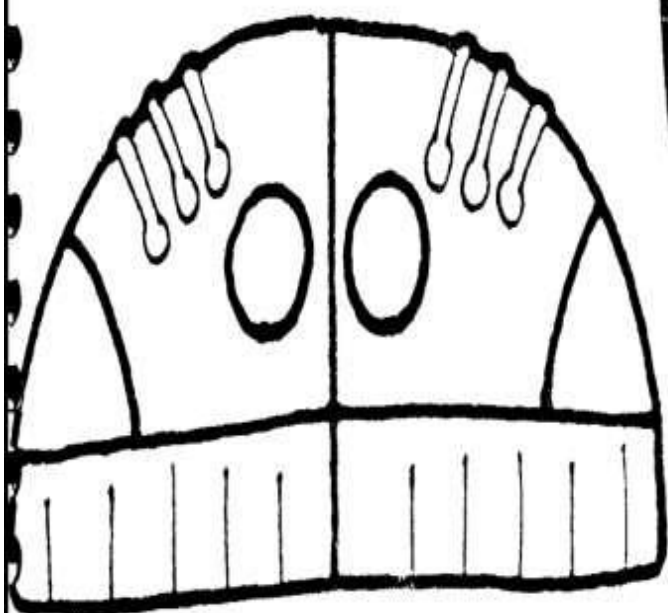
DAR CARIÑO

AYUDAR

YO AMO A MI PROJIMO



www.losniñosylabiblia.blogspot.com



obras

de ministerio

Lección 24

TEMA MENSAJE DEL ANGEL A MARIA

TEXTO PARA EL MAESTRO Lucas 1: 26-38

OBJETIVO Los niños se alegran de que el señor JESUS es hijo de DIOS

MOMENTO ESPIRITUAL conversamos con los niños lo maravilloso que es saber que Jesús es el hijo de Dios y la bendición de María de ser escogida para ser madre de Jesús nos sentimos muy contentos de ser también hijos de DIOS y hermanos de JESUS

ACTIVIDAD

PINTA A MARIA LUEGO UNE LOS PUNTOS

PARA QUE ENCUENTRES AL PERSONAJE
ESCONDIDO Y PINTALO

Unimos los puntos del 1 al 29 para descubrir quien visita a María...



TRABAJITO DE NAVIDAD

MATERIALES

Baja lengua

Goma

Temperas

Cinta navideña adornos

Fotos de los niños

