











Información para el maestro sobre el contexto de la lección

COMPONENTE DE LA LECCIÓN	VISIÓN GENERAL DE LA LECCIÓN
Título	Día de la Ascensión
Mensaje	De igual forma que ascendió Jesús, así lo haremos nosotros cuando Él regrese.
Objetivos del aprendizaje	<p>Los niños aprenderán (que):</p> <ul style="list-style-type: none"> ▪ Cómo regresó Jesús con su Padre. ▪ Los ángeles anunciaron que Jesucristo regresaría. ▪ Qué sucede el Día de la Ascensión.
Texto bíblico	Hechos 1:1-11

Instrucciones para el maestro sobre cómo conducir la lección

COMPONENTE DE LA LECCIÓN	SU TIEMPO ESTIMADO	VISIÓN GENERAL DE LA LECCIÓN	PÁG.
Introducción		Los niños observan cómo se eleva un globo con helio y conversan brevemente sobre lo que le sucederá.	1
 Instrucciones para la lección		Los niños aprenden sobre lo que sucedió cuando Jesús ascendió al cielo y que el día de la Ascensión es un día santo.	2
 Para conversar		<p>Los niños conversan sobre:</p> <ul style="list-style-type: none"> ▪ Los eventos que tuvieron lugar entre la resurrección de Jesús y su Ascensión. ▪ Qué quiso significar Jesús cuando dio instrucciones a los discípulos antes de que ascendiera. ▪ Qué significa ascender. ▪ ¿Por qué fue importante para los Apóstoles ver a Jesús ascendiendo al cielo. 	
 Aplicación en nuestra vida		Los niños conversan sobre otras historias de la Biblia en las que Jesús sugirió a los discípulos cómo deberían llevar sus vidas hasta que Él regresara.	3
 Actividades		<ul style="list-style-type: none"> ▪ Juego de roles: Jesús asciende ▪ Manualidad: Telescopio de la Ascensión ▪ Acertijo: Sopa de letras ▪ Diario: Día de la Ascensión ▪ Juego: ¿Adónde vamos? ▪ A pensar: Verdadero o falso 	
Versículo para memorizar		“Este mismo Jesús, que ha sido tomado de vosotros al cielo, así vendrá como le habéis visto ir al cielo”. (Parte de Hechos 1:11)	
 Ejercicio		Versículo para memorizar	
 Página para llevar a casa		Se alienta a las familias a conversar sobre cómo piensan que será el regreso de Jesús a la tierra.	
 Música		El amor de Jesús por nosotros	
Instrucciones visuales			
 Fotos		Edículo de la Ascensión (Monte de los Olivos, Jerusalén)	
TIEMPO TOTAL ESTIMADO			



Contenidos

Mensaje	De igual forma que ascendió Jesús, así lo haremos nosotros cuando Él regrese.
Objetivos del aprendizaje	Los niños aprenderán (que): <ul style="list-style-type: none"> ▪ Cómo regresó Jesús con su Padre. ▪ Los ángeles anunciaron que Jesucristo regresaría. ▪ Qué sucede el Día de la Ascensión.
Texto bíblico	Hechos 1:1-11

Día de la Ascensión



Luego de su resurrección, Jesús permaneció con sus Apóstoles durante cuarenta días y les habló sobre el reino de Dios. Les ordenó no abandonar Jerusalén. Debían esperar hasta que fuese con ellos el Espíritu de Dios.

Los Apóstoles le preguntaron a Jesús: “Señor, ¿restaurarás el reino a Israel en este tiempo?”.

Jesús respondió: “No os toca a vosotros saber los tiempos o las sazones, que el Padre puso en su sola potestad. Recibirán poder cuando haya venido sobre ustedes el Espíritu Santo. Me seréis testigos en Jerusalén, en toda Judea, en Samaria, y hasta lo último de la tierra”.¹

Una vez que Jesús dijo esto, una nube lo tomó y fue alzado en el aire hasta que los Apóstoles ya no pudieron verle. Mientras estaban con los ojos puestos en el cielo, se pusieron junto a ellos dos varones con vestiduras blancas. Dijeron: “Varones galileos, ¿por qué estáis mirando al cielo? Este mismo Jesús, que ha sido tomado de vosotros al cielo, así vendrá como le habéis visto ir al cielo”.²

Notas del maestro


Consejo para el maestro:

Los puntos 1 y 2 se refieren a los pasos 1 y 2 en las Instrucciones para la lección.

Información del contexto para la lección



Introducción

Tiempo estimado		Su tiempo estimado	
Lo que se necesita	<ul style="list-style-type: none"> ▪ Globo inflado con helio 		

Antes de enseñar la lección

- No se requiere preparación.



Introducción (continuación)

Lo que se debería hacer

1 Llevar a los niños afuera y soltar un globo inflado con helio. A medida que se va elevando, preguntar a los niños qué creen que le sucederá. Preguntarles si saben de alguien de la Biblia que

ascendió a los cielos en alguna oportunidad. Luego, decirles a los niños que en la lección de hoy aprenderán los sucesos del día en el que Jesús ascendió a los cielos.



Instrucciones para la lección

Tiempo estimado	5 a 10	Su tiempo estimado	
Lo que se necesita	<ul style="list-style-type: none"> ▪ Papel afiche ▪ Marcador 		

Antes de enseñar la lección

- No se requiere preparación.

Lo que se debería hacer

1 Comenzar a contar la historia de la Biblia. Primero preguntar a los niños qué quiso decir Jesús con estas palabras a los Apóstoles. Luego, explicar que solo Dios sabe cuándo volverá a enviar a Jesús a la tierra. También, Jesús les dio a los Apóstoles un plan específico para esparcir la palabra de Dios. Contar la historia de la Biblia hasta el final.

2 Preguntar a los niños qué significa ascender. Preguntar por qué era importante que los Apóstoles vieran a Jesús

ascender hacia el cielo. Luego de sus respuestas, explicar que Jesús preparó a sus Apóstoles para la llegada del Espíritu Santo. Dado que ellos eran ahora testigos de lo sucedido luego de su resurrección, y que recibirían el Espíritu Santo, Él quería que todo lo que habían vivido lo compartieran fuera de Jerusalén con todos. Señalar el día de la Ascensión como un día santo.

Notas del maestro

Sugerencia alternativa: Crear un globo de aire caliente. En Internet se pueden encontrar muchos modelos. Usar un secador de pelo u otro dispositivo de aire caliente para inflar el globo. Si la sala es lo suficientemente fresca, el globo se elevará.

Sugerencia alternativa: Repasar con los niños lo que hicieron los discípulos con Jesús durante los cuarenta días que Él estuvo sobre la tierra luego de su resurrección. Alentarlos a reflexionar sobre lecciones previas que se centraban en eventos que ocurrieron luego de la resurrección de Jesús. Escribir sus respuestas en el papel afiche. Continuar contando la historia de la Biblia.


Para conversar: ¿Qué quiso decir Jesús cuando les dio las indicaciones a los discípulos antes de ascender?

Definición: Ascender significa elevarse.

Para conversar: ¿Por qué era importante para ellos ver a Jesús ascender al cielo?



Aplicación en nuestra vida

Tiempo estimado		Su tiempo estimado	
Lo que se necesita	<ul style="list-style-type: none"> ▪ Papel afiche ▪ Marcador 		

Antes de enseñar la lección

- No se requiere preparación.

Lo que se debería hacer

- 1 Explicar a los niños que Jesús les dio a los Apóstoles indicaciones específicas en cuanto a lo que debían hacer luego de su Ascensión. Pedirles que piensen en otras historias bíblicas en las que Jesús haya dado indicaciones a los discípulos sobre cómo debían llevar sus vidas. Si no pueden recordar ninguna, sugerirles algunas de las lecciones sobre las parábolas del año pasado. Por ejemplo, el buen samaritano, la moneda perdida, etc. Pedirles que compartan de qué forma las lecciones se aplican a su vida en la actualidad. Escribir sus respuestas en el papel afiche.
- 2 Explicar que a los Apóstoles se les pidió que llevaran una vida

de cierta forma hasta que Jesús regresara, y que compartieran con los demás las experiencias que habían vivido con Jesús. Del mismo modo, los niños deberían aplicar a su vida lo que aprenden en cada clase de escuela dominical o lo que escuchan en los Servicios Divinos para prepararse para el retorno de Jesús. Conversar brevemente sobre qué otras cosas pueden hacer. Por ejemplo, pueden amar al prójimo, orar, creer en el regreso de Jesús, asistir a los Servicios Divinos y escuchar la palabra de Dios. Los ángeles anunciaron a los discípulos que Jesús regresará a la tierra nuevamente. Aún hoy creemos en esto.



Notas del maestro

Para conversar: ¿En cuáles otras historias de la Biblia Jesús dio indicaciones a los discípulos?

Instrucciones de la lección para el maestro



Actividad

Tiempo estimado	 a 	Su tiempo estimado	
-----------------	---	--------------------	--

Lo que se debería hacer

- 1 Hacer una o más actividades.



Manualidad: Telescopio de la Ascensión

Tiempo estimado	15	Su tiempo estimado	
Rango etario	9-10 años		
Lo que se necesita	<ul style="list-style-type: none"> Plantillas del telescopio (páginas 2-3) Cartulina blanca (1 por niño) Tijeras Pegamento o cinta adhesiva Marcadores, crayones o lápices de colores 		

Antes de la actividad

- Imprimir un set de plantillas del telescopio para cada niño.
- Hacer un modelo de la actividad.

Lo que se debería hacer

- 1 Dar a cada niño las dos páginas de las plantillas del telescopio. Decirles qué imágenes dibujar en cada círculo. Por ejemplo, en el círculo 1, deben dibujar a Jesús sobre una nube. Asegurarse de que la pestaña quede arriba de la imagen. En el círculo 2, deben dibujar nubes y el cielo. Una vez que terminen sus dibujos, que recorten los tres círculos. Recordarles que deben respetar las pestañas cuando recorten cada círculo.
- 2 Dar a cada niño un trozo de papel blanco y mostrarles cómo enrollarlo al tamaño que se necesita para que encastre en los círculos de las plantillas. De ser necesario, ayudar a los niños más pequeños a enrollar el papel hasta su tamaño correcto. Pegar el papel de forma que quede enrollado de manera segura.
- 3 Doblar las pestañas del círculo 2 hacia la cara del dibujo y pegarla al final del tubo con la imagen hacia su interior. Luego, decirles a los niños que doblen las pestañas del círculo 3 y lo peguen del otro extremo del tubo (ver Notas del maestro).
- 4 Deslizar con cuidado el círculo 1 en la abertura entre el tubo y el dibujo de las nubes con la imagen que está hacia el interior (ver Notas del maestro).
- 5 Pedir a los niños que miren a través del tubo y deslicen a Jesús hacia arriba y abajo de manera que se vea como que está ascendiendo al cielo.
- 6 Si hay tiempo, dejar que los niños decoren el exterior de sus telescopios.

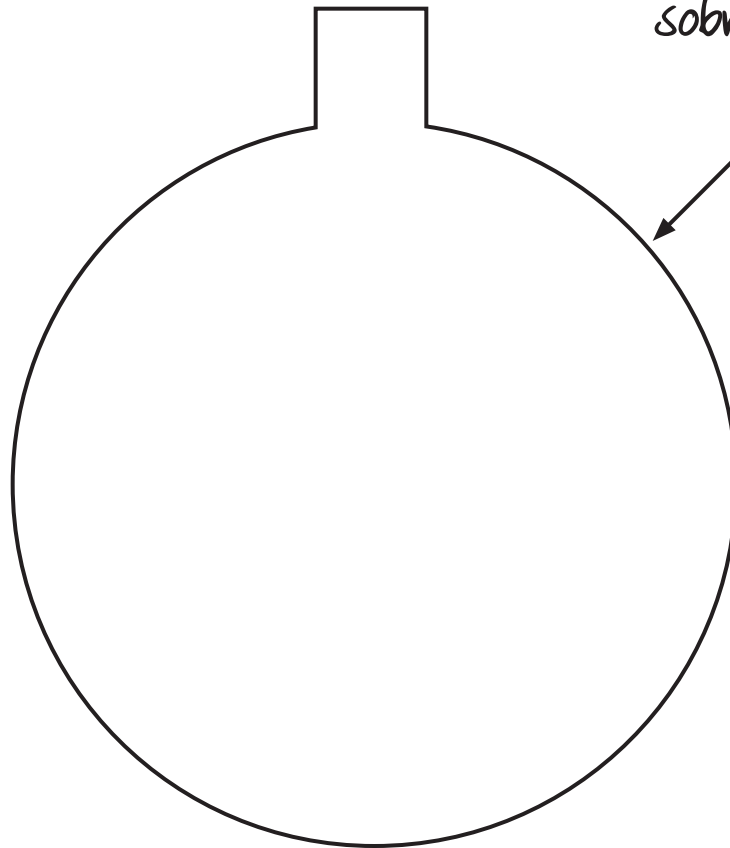
Notas del maestro





 **Manualidad: Telescopio de la Ascensión**

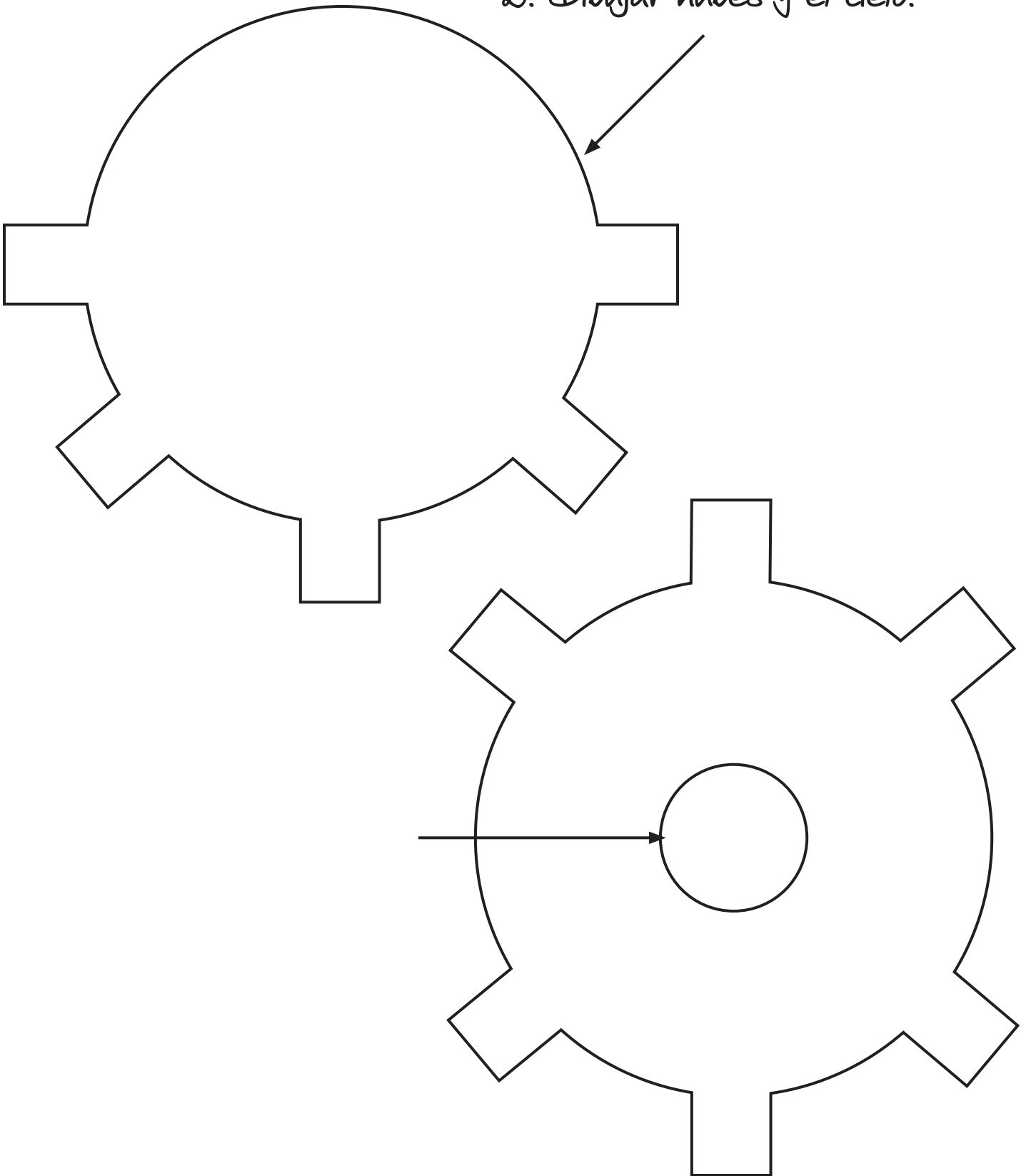
1. Dibujar a Jesús parado sobre una nube.





 **Manualidad: Telescopio de la Ascensión**

2. Dibujar nubes y el cielo.





A pensar: ¿Verdadero o falso?

Para cada una de las oraciones, hay una respuesta verdadera y una falsa. Encerrar en un círculo la letra que corresponda a la respuesta elegida en cada caso. Luego, escribir las letras de los círculos en las líneas de abajo, en su orden de aparición. Hicimos la primera como ejemplo.

	Oración	Verdadero	Falso
1.	Luego de la resurrección de Jesús, Él permaneció con sus Apóstoles durante treinta días.	E	A
2.	Jesús les ordenó a sus Apóstoles que no abandonaran Jerusalén.	S	G
3.	Jesús les dijo a sus Apóstoles que serían bautizados con el Espíritu Santo.	C	I
4.	Jesús dijo que el reino de los cielos sería restaurado en diez días.	R	E
5.	Jesús les dijo a los Apóstoles que le serían testigos en Jerusalén y en toda Judea, en Samaria, y hasta lo último de la tierra.	N	P
6.	Habiendo dicho esto, Jesús fue alzado.	S	T
7.	Mientras los Apóstoles veían a Jesús ascendiendo a los cielos, tres hombres en vestiduras blancas se pusieron junto a ellos.	U	I
8.	Los hombres les dijeron a los Apóstoles que Jesús regresaría de la misma forma como le vieron irse al cielo.	O	M
9.	Los Apóstoles regresaron a Samaria.	K	N

1 2 3 4 5 6 7 8 9



A pensar: ¿Verdadero o falso?

Para cada una de las oraciones, hay una respuesta verdadera y una falsa. Encerrar en un círculo la letra que corresponda a la respuesta elegida en cada caso. Luego, escribir las letras de los círculos en las líneas de abajo, en su orden de aparición. Hicimos la primera como ejemplo.

Oración	Verdadero	Falso
1. Luego de la resurrección de Jesús, Él permaneció con sus Apóstoles durante treinta días.	E	(A)
2. Jesús les ordenó a sus Apóstoles que no abandonaran Jerusalén.	(S)	G
3. Jesús les dijo a sus Apóstoles que serían bautizados con el Espíritu Santo.	(C)	I
4. Jesús dijo que el reino de los cielos sería restaurado en diez días.	R	(E)
5. Jesús les dijo a los Apóstoles que le serían testigos en Jerusalén y en toda Judea, en Samaria, y hasta lo último de la tierra.	(N)	P
6. Habiendo dicho esto, Jesús fue alzado.	(S)	T
7. Mientras los Apóstoles veían a Jesús ascendiendo a los cielos, tres hombres en vestiduras blancas se pusieron junto a ellos.	U	(I)
8. Los hombres les dijeron a los Apóstoles que Jesús regresaría de la misma forma como le vieron irse al cielo.	(Ó)	M
9. Los Apóstoles regresaron a Samaria.	K	(N)

A	S	C	E	N	S	I	Ó	N
1	2	3	4	5	6	7	8	9



Acertijo: Sopa de letras

Encontrar en la sopa de letras las palabras del cuadro inferior (↘↖↓↑←→).

Y	O	Q	T	T	Z	G	I	K	W	N	A	K
R	T	N	O	I	O	G	R	A	C	N	E	Q
R	N	F	C	R	X	P	M	I	G	T	A	J
E	A	O	H	I	O	D	A	Z	L	A	P	E
D	S	J	L	P	V	Q	Z	D	C	G	Ó	R
O	U	U	F	E	L	A	A	R	H	E	S	U
P	T	M	O	R	I	J	R	Y	M	M	T	S
Y	I	K	T	I	R	C	E	O	B	F	O	A
O	R	G	E	A	I	W	O	S	N	A	L	L
J	Í	S	W	H	A	B	E	W	Ú	E	E	É
K	P	C	H	D	E	B	U	N	G	S	S	N
K	S	D	F	A	S	E	M	O	R	P	Z	I
Z	E	S	K	G	N	T	U	X	Y	N	B	H

PALABRAS

AIRE
APÓSTOLES
NUBE
ENCARGO

CIELO
ESPÍRITU SANTO
JERUSALÉN
JESÚS

ALZADO
PODER
PROMESA
VARONES



Solución del acertijo: Sopa de letras

Encontrar en la sopa de letras las palabras del cuadro inferior (↘↖↓↑←→).

Y	O	Q	T	T	Z	G	I	K	W	N	A	K
R	T	N	O	I	O	G	R	A	C	N	E	Q
R	N	F	C	R	X	P	M	I	G	T	A	J
E	A	O	H	I	O	D	A	Z	L	A	P	E
D	S	J	L	P	V	Q	Z	D	C	G	Ó	R
O	U	U	F	E	L	A	A	R	H	E	S	U
P	T	M	O	R	I	J	R	Y	M	M	T	S
Y	I	K	T	I	R	C	E	O	B	F	O	A
O	R	G	E	A	I	W	O	S	N	A	L	L
J	Í	S	W	H	A	B	E	W	Ú	E	E	É
K	P	C	H	D	E	B	U	N	G	S	S	N
K	S	D	F	A	S	E	M	O	R	P	Z	I
Z	E	S	K	G	N	T	U	X	Y	N	B	H

PALABRAS

AIRE
APÓSTOLES
NUBE
ENCARGO

CIELO
ESPÍRITU SANTO
JERUSALÉN
JESÚS


ALZADO
PODER
PROMESA
VARONES



 **Diario: Día de la Ascensión**

Si yo fuera uno de los Apóstoles que vio a Jesús ascender al cielo, habría...

Explicar qué prometió Jesús a los discípulos antes de ascender al cielo.






Diario: Día de la Ascensión

Dibujar a los dos hombres hablando con los discípulos luego de que Jesús se había ido.



Juego: ¿A dónde vamos?

Tiempo estimado		Su tiempo estimado	
Rango etario	7-10 años		
Lo que se necesita	▪ Sillas		

Antes de la actividad

- Colocar una silla para cada niño en cualquier lugar de la sala.

Lo que se debería hacer

- 1 Pedir a los niños que se sienten en una silla. Explicarles que cuando escuchen: “Id a Judea”, las niñas se deben parar y sentar en una silla diferente. Cuando escuchen: “Id a Samaria” tendrán que hacer lo mismo los varones. Sin embargo, cuando escuchen: “Id a todos los rincones de la tierra”, todos deben pararse y buscar una silla nueva donde sentarse.
- 2 Luego de hacer esto varias veces, explicar a los niños que Jesús les pidió a sus Apóstoles que fueran a Judea, a Samaria y a todos los rincones de la tierra para contarles a los demás sobre su promesa. Si el tiempo lo permite, conversar brevemente sobre la promesa de Jesús.

Notas del maestro

Sugerencia alternativa: Sacar sillas de a una a la vez y que los niños que no tengan donde sentarse ayuden a decidir qué frase decir a continuación.

Sugerencia alternativa: Si no hay suficientes niñas o niños, dividirlos en dos grupos y asignarle a cada uno Judea o Samaria.



Ejercicio: Versículo para memorizar

¿Qué hizo Jesús el día de la Ascensión? Comenzando con la J, encerrar en un círculo una letra por medio. Escribir luego las letras encerradas en las líneas de abajo, en su orden de aparición. ¿Qué se forma?

J	L	E	A	S	L	U
R	S	T	R	K	E	E
G	J	R	D	E	Q	S
C	Ó	P	C	H	O	F
N	B	S	V	U	U	P
L	A	O	D	K	R	T
E	A	.				

.



Solución del ejercicio: Versículo para memorizar

¿Qué hizo Jesús el día de la Ascensión? Comenzando con la J, encerrar en un círculo una letra por medio. Escribir luego las letras encerradas en las líneas de abajo, en su orden de aparición. ¿Qué se forma?

J	L	E	A	S	L	U
R	S	T	R	K	E	E
G	J	R	D	E	Q	S
C	Ó	P	C	H	O	F
N	B	S	V	U	U	P
L	A	O	D	K	R	T
E	A	.				



J E S Ú S

R E G R E S Ó C O N

S U P A D R E .


DÍA DE LA ASCENSIÓN

Hechos 1:1-11



DÍA DE LA ASCENSIÓN

Hechos 1:1-11





Página para llevar a casa: Día de la Ascensión

Hoy en la escuela dominical

Los niños aprendieron cómo Jesús regresó con su Padre en el día de la Ascensión. También aprendieron que nosotros ascenderemos de igual forma cuando Él regrese.

Versículo para memorizar

"Este mismo Jesús, que ha sido tomado de vosotros al cielo, así vendrá como le habéis visto ir al cielo". (Parte de Hechos 1:11)

Resumen de la historia de la Biblia

Luego de su resurrección, Jesús permaneció con sus Apóstoles durante cuarenta días y les habló sobre el reino de Dios. Les instruyó que no dejaran Jerusalén hasta que viniese a ellos el Espíritu de Dios. Los Apóstoles le preguntaron a Jesús cuándo restauraría el reino a Israel. Jesús les respondió que no sabía cuándo, pero que eso estaba en la potestad de su Padre. Continuó diciéndoles que recibirían poder cuando viniese sobre ellos el Espíritu Santo. Con ese poder serían testigos de Jesús hasta lo último de la tierra. Y habiendo dicho esto Jesús, fue alzado y le recibió una nube que le ocultó de sus ojos. Mientras tenían ellos sus ojos puestos en el cielo, se pusieron a su lado dos varones con vestiduras blancas y les preguntaron qué estaban mirando. Ellos les dijeron a los Apóstoles que Jesús había ascendido a los cielos y que regresaría de la misma forma como le habían visto ir al cielo. Luego, volvieron a Jerusalén (Hechos 1:1-11).

Ideas para conversar

Jesucristo prometió que regresaría a la tierra nuevamente. En familia pueden conversar sobre:

- Cómo preparó Jesús a sus Apóstoles para la llegada del Espíritu Santo.
- La promesa que Jesús les hizo a los Apóstoles.

Vivir vuestra fe

En familia, pueden conversar sobre cómo creen que será el regreso de Jesús.



Foto: Edículo de la Ascensión (Monte de los Olivos, Jerusalén)



La Capilla de la Ascensión es un lugar sagrado que se cree marca el lugar desde donde Jesús ascendió al cielo.