












Información para el maestro sobre el contexto de la lección

COMPONENTE DE LA LECCIÓN	VISIÓN GENERAL DE LA LECCIÓN
Título	Adán y Eva
Mensaje	Dios nos ama aun cuando pecamos. Dios prometió enviar al Redentor.
Objetivos del aprendizaje	Los niños aprenderán (que): <ul style="list-style-type: none"> Adán y Eva fueron expulsados del huerto del Edén. A pesar de que Adán y Eva pecaron, Dios los amó y cuidó. El Redentor que Dios prometió es Jesús, por quien nuestros pecados son perdonados.
Texto bíblico	Génesis 3

Instrucciones para el maestro sobre cómo conducir la lección

COMPONENTE DE LA LECCIÓN	SU TIEMPO ESTIMADO	VISIÓN GENERAL DE LA LECCIÓN	PÁG.
 Introducción		Los niños observan diferentes frutas y conversan sobre si comerían una fruta en particular si al hacerlo se volviesen más inteligentes.	2
 Instrucciones para la lección		Los niños aprenden cómo Eva fue tentada por el diablo.	2
 Para conversar		Los niños conversan (sobre): <ul style="list-style-type: none"> Qué piensan que hizo Eva luego de comer la fruta. Por qué creen que Adán y Eva se escondieron de Dios. Por qué Adán y Eva debieron huir del huerto del Edén. Experiencias en las que fueron enfrentados con una elección que podría ser de agrado o no a Dios. 	
 Aplicación en nuestra vida		Se les presenta brevemente a los niños la promesa que Dios les hizo a Adán y Eva, de que enviaría a un Redentor para restaurar nuestra relación con Él.	3
 Actividades		<ul style="list-style-type: none"> Juego de roles: Abandonar el Paraíso Manualidad: Prendedor frutal Acertijo: El regalo de Dios para Adán y Eva Diario: Adán y Eva Juego: Carrera del árbol frutal Trabajo grupal: Dios es misericordioso A pensar: Escondido en el huerto Gusto/Olfato: Adivina qué fruta 	
Versículo para memorizar		“Porque así como en Adán todos mueren, también en Cristo todos serán vivificados”. 1 Corintios 15:22	
 Ejercicio		Sopa de letras	
 Página para llevar a casa		Se alienta a las familias a crear una lista de situaciones en las que los niños fueron enfrentados con una elección que sabían podría ser de agrado o no a Dios.	
 Música		Adán y Eva, Una mala elección	
Instrucciones visuales			
 Fotos			
TIEMPO TOTAL ESTIMADO			



Contenidos

Mensaje	Dios nos ama aun cuando pecamos. Dios prometió enviar al Redentor.
Objetivos del aprendizaje	Los niños aprenderán (que): <ul style="list-style-type: none"> ▪ Adán y Eva fueron expulsados del Jardín del Edén. ▪ A pesar de que Adán y Eva pecaron, Dios los amó y cuidó. ▪ El Redentor que Dios prometió es Jesús, por quien nuestros pecados son perdonados.
Texto bíblico	Génesis 3

Adán y Eva



Adán y Eva vivían en el huerto del Edén. Un día una serpiente le dijo a Eva: “¿Conque Dios os ha dicho que no comáis de todo árbol del huerto?”

Eva respondió: “Podemos comer del fruto de todos los árboles en el huerto excepto del fruto del árbol que está en el medio del huerto. Dios dijo que no deberíamos comer del fruto de ese árbol o moriremos”.

La serpiente le dijo a la mujer: “No moriréis. Si coméis este fruto, entonces sabréis el bien y el mal. Seréis como Dios”.¹

Eva miró el árbol. El fruto en el árbol se veía bueno para comer y ella quería ser sabia. Entonces tomó uno de los frutos y lo comió. Le dió un poco a Adán y él también comió del fruto.

Entonces, ambos se dieron cuenta de que estaban desnudos. Tomaron hojas de la higuera y se cubrieron.²

Esa noche oyeron que se acercaba Dios a verlos. Adán y Eva se escondieron debajo de los árboles. Dios llamó a Adán: “¿Dónde estás?”

Adán respondió: “Te oí, pero tenía miedo porque estoy desnudo. Es por eso que me escondí”.

Dios le preguntó: “¿Quién te dijo que estás desnudo? ¿Has comido del árbol prohibido?”

Adán respondió: “La mujer que me diste tomó el fruto y me dio de comer de él”.

Dios miró a Eva: “¿Por qué hiciste eso?”

Eva respondió: “La serpiente me engañó”.

Dios miró a la serpiente y la maldijo diciendo: “Por cuanto esto hiciste, sobre tu pecho andarás, y polvo comerás. Tú y la mujer, tus hijos y sus hijos serán siempre enemigos”.

Uno de sus descendientes te herirá en la cabeza, y tú le herirás en el calcañar”.³

Notas del maestro


Nota para el maestro: Los puntos 1, 2, y 3 se refieren a los pasos 1, 2, y 3 en las Instrucciones para la lección.

Catecismo INA: Sección 3.3.3 - La caída del hombre.

Catecismo INA PyR: Preguntas: 223, 224, 225, 227, y 228.



Introducción

Tiempo estimado		Su tiempo estimado	
Lo que se necesita	<ul style="list-style-type: none"> Diferentes clases de fruta Recipiente 		

Antes de enseñar la lección


- Cortar un poco de fruta fresca y colocarla en un recipiente.

Lo que se debería hacer

- Explicar a los niños que alrededor del mundo existen muchas clases diferentes de fruta. Mostrarles el recipiente o la imagen creada antes de la clase. Preguntarles si ellos no comerían una fruta en particular si al hacerlo se convirtiesen en la persona más inteligente del mundo. Darles la oportunidad de responder. Decir a los niños que en la lección de hoy aprenderán sobre cómo le fue dicho a Eva que podía ser tan sabia como Dios si comía del fruto de un árbol en particular.



Instrucciones para la lección

Tiempo estimado		Su tiempo estimado	
Lo que se necesita	<ul style="list-style-type: none"> Papel afiche Marcadores 		

Antes de enseñar la lección

- No se requiere preparación.

Lo que se debería hacer

- Comenzar a contar la historia. Asegurarse de que los niños comprendan que Eva estaba sola cuando la serpiente se le acercó. Ella sabía que Dios no quería que comieran del árbol en el medio del huerto. La serpiente fue muy astuta en la forma en que convenció a Eva a comer de ese fruto. Continuar con la historia.
- Luego de que Eva comió del fruto, preguntar a los niños qué creen que hizo Eva a continuación. Antes de brindarles la respuesta, preguntarles cómo

Notas del maestro

Sugerencia alternativa: Se podrían reunir imágenes de diferentes frutas o cortar formas de frutas en fieltro o papel de colores.

Para conversar: Si supiesen que una fruta en particular los convertiría en la persona más inteligente del mundo, ¿la comerían?

Para conversar: ¿Cómo reaccionan cuando saben que han hecho algo malo?

Para conversar: ¿Qué hizo Eva luego de comer del fruto?



Instrucciones para la lección (continuación)

reaccionan ellos cuando han hecho algo que saben que está mal. Tal vez sientan ganas de esconderse. Contar a los niños que Adán y Eva se escondieron de Dios. Preguntarles por qué creen que se escondieron Adán y Eva. Luego decirles que se escondieron porque sabían que habían disgustado a Dios. Terminar de contar la historia.

- 3 Cuando Dios descubrió lo que habían hecho Adán y Eva, los expulsó del huerto del Edén. Preguntar a los niños por qué Dios les pidió a Adán y a Eva que

se retiren del huerto del Edén. Debería quedar claro que Adán y Eva desobedecieron la voluntad de Dios. Dios originalmente les había dicho a Adán y a Eva que si comían del árbol de la ciencia del bien y el mal morirían. Al no escuchar sus órdenes, ellos experimentaron una separación de Dios que es una muerte espiritual. Dios mostró su amor no dejando al hombre en muerte espiritual. Él inmediatamente prometió enviar a su Hijo para traer de vuelta al hombre hacia Él ([Catecismo INA: Sección 3.3.3; Catecismo INA PyR: Preguntas: 90, 227, 532](#)).

Notas del maestro



Para conversar: ¿Por qué Dios les pidió a Adán y Eva que abandonen el huerto del Edén?

Sugerencia alternativa:

1. Preguntar a los niños cómo se sintieron luego de desobedecer a sus padres. Por ejemplo, si tomaron una galletita del frasco cuando se les había pedido que no lo hicieran. (Elegir un ejemplo que sea familiar a las circunstancias de los niños.)
2. Escribir las respuestas de los niños en un papel afiche. Si los niños no quieren compartir sus experiencias, darles uno o dos ejemplos propios de la niñez.
3. Luego, preguntar a los niños cómo reaccionaron sus padres. Escribir sus respuestas en el papel afiche.



Aplicación en nuestra vida

Tiempo estimado	 5 a  10	Su tiempo estimado	
Lo que se necesita	▪ Nada		

Antes de enseñar la lección

- No se requiere preparación.

Lo que se debería hacer

- 1 Al igual que Adán y Eva, nosotros también tomamos malas decisiones y somos desobedientes a Dios a veces. Preguntar a los niños si alguna vez se enfrentaron a una elección, cuya decisión sabían que no sería de agrado a Dios. Dar a los niños un ejemplo propio de la infancia si no tienen ninguna experiencia que compartir. Por ejemplo, tal vez uno tuvo el pensamiento de robar un caramelo

en un quiosco. Explicar a los niños que a causa de la pecaminosidad del hombre Dios estableció un plan de salvación y prometió enviar al Redentor. El Redentor es Jesús, a través de quien podemos obtener perdón y por medio de quien se puede restaurar nuestra relación con Dios.



Actividad

Tiempo estimado		Su tiempo estimado	
-----------------	---	--------------------	--

Lo que se debería hacer

- 1 Hacer una o más actividades.

Notas del maestro

Instrucciones de la lección para el maestro

ADÁN Y EVA

Génesis 3



ADÁN Y EVA

Génesis 3





Diario: Adán y Eva

¿Por qué es tan importante esta historia de Adán y Eva?

Enumerar las cosas que hacen ustedes para evitar el pecado.





Diario: Adán y Eva

Hacer un dibujo de alguna elección que hayan hecho y fue de agrado a Dios.



Página para llevar a casa: Adán y Eva

Hoy en la escuela dominical

Los niños aprendieron que se les pidió a Adán y a Eva que abandonaran el huerto del Edén. Aunque Adán y Eva pecaron, Dios los amó y cuidó de ellos. Dios también prometió enviar al Redentor.

Versículo para memorizar

"Porque así como en Adán todos mueren, también en Cristo todos serán vivificados". (1 Corintios 15:22)

Resumen de la historia de la Biblia

Adán y Eva vivían en el huerto del Edén. Una serpiente le preguntó a Eva si ellos podían comer de cualquier árbol del huerto. Eva le dijo a la serpiente que ellos podían comer del fruto de todos los árboles excepto el del árbol en el medio del huerto. Morirían si comían de ese árbol. La serpiente le dijo a Eva que no morirían, sino que serían como Dios. Eva comió del fruto y luego se lo dio a Adán, que también comió. Después les dio vergüenza y se escondieron de Dios. Cuando Dios finalmente encontró a Adán y a Eva, les preguntó si habían comido del árbol prohibido. Dijeron que sí. Dios entonces les pidió que abandonaran el huerto del Edén (Génesis 3).

Ideas para conversar

Adán y Eva tenían todo lo que necesitaban en el huerto del Edén. En familia, pueden conversar sobre:

- Por qué Eva comió del árbol prohibido.
- Por qué Adán y Eva no murieron luego de comer del fruto del árbol prohibido.

Vivir vuestra fe

En familia, pueden crear una lista de situaciones en las que los niños fueron enfrentados con una elección que sabían podía ser de agrado o no a Dios. Darles la tranquilidad de que más allá de lo que hagan, Dios siempre los amará.



Ejercicio: Sopa de letras

Encontrar las palabras del recuadro inferior.

G	N	E	O	R	A	G	E	T	P	F	E	B	L	C
F	O	M	M	D	T	Z	V	P	T	S	D	E	E	S
L	P	D	S	E	A	E	A	G	D	U	W	K	W	H
L	A	D	Á	N	E	T	H	D	O	E	N	S	J	U
M	G	G	I	I	N	N	S	C	I	O	S	I	U	E
S	A	D	E	O	J	Y	A	U	J	A	D	R	C	C
O	B	L	L	I	S	O	H	J	S	W	E	U	U	S
J	U	S	D	U	D	J	Z	C	Q	A	T	F	O	C
E	E	F	I	E	F	L	O	B	R	Á	N	H	A	N
N	L	I	V	E	C	I	W	V	O	D	E	T	E	Q
E	K	V	B	K	N	I	Y	T	A	S	I	E	P	L
D	C	R	A	O	K	A	R	W	W	J	P	V	T	K
C	H	E	R	U	B	I	M	D	V	H	R	A	C	D
Z	U	W	C	I	P	F	N	C	O	M	E	R	S	D
F	A	T	U	R	F	A	J	H	W	O	S	E	A	T

ADÁN
COMER
DIOS

PALABRAS
SERPIENTE
ASUSTADO
EVA

ÁRBOL
MALDECIR
FRUTA



Solución del ejercicio: Sopa de letras

Encontrar las palabras del recuadro inferior

G	N	E	O	R	A	G	E	T	P	F	E	B	L	C
F	O	M	M	D	T	Z	V	P	T	S	D	E	E	S
L	P	D	S	E	A	E	A	G	D	U	W	K	W	H
L	A	D	Á	N	E	T	H	D	O	E	N	S	J	U
M	G	G	I	I	N	N	S	C	I	O	S	I	U	E
S	A	D	E	O	J	Y	A	U	J	A	D	R	C	C
O	B	L	L	I	S	O	H	J	S	W	E	U	U	S
J	U	S	D	U	D	J	Z	C	Q	A	T	F	O	C
E	E	F	I	E	F	L	O	B	R	Á	N	H	A	N
N	L	I	V	E	C	I	W	V	O	D	E	T	E	Q
E	K	V	B	K	N	I	Y	T	A	S	I	E	P	L
D	C	R	A	O	K	A	R	W	W	J	P	V	T	K
C	H	E	R	U	B	I	M	D	V	H	R	A	C	D
Z	U	W	C	I	P	F	N	C	O	M	E	R	S	D
F	A	T	U	R	F	A	J	H	W	O	S	E	A	T

ADÁN	PALABRAS	ÁRBOL
COMER	SERPIENTE	MALDECIR
DIOS	ASUSTADO	FRUTA
	EVA	



Acertijo: El regalo de Dios para Adán y Eva

Mirar el símbolo y encontrar a qué letra corresponde en el código. Escribir la letra correspondiente en cada cuadrado para leer el mensaje secreto.

						?	?					
<input type="text"/>	<input type="text"/>	<input type="text"/>	<input type="text"/>	<input type="text"/>	<input type="text"/>	<input type="text"/>	<input type="text"/>	<input type="text"/>	<input type="text"/>	<input type="text"/>	<input type="text"/>	<input type="text"/>

			?			x						
<input type="text"/>	<input type="text"/>	<input type="text"/>	<input type="text"/>	<input type="text"/>	<input type="text"/>	<input type="text"/>	<input type="text"/>	<input type="text"/>	<input type="text"/>	<input type="text"/>	<input type="text"/>	<input type="text"/>

				x							
<input type="text"/>	<input type="text"/>	<input type="text"/>	<input type="text"/>	<input type="text"/>	<input type="text"/>	<input type="text"/>	<input type="text"/>	<input type="text"/>	<input type="text"/>	<input type="text"/>	<input type="text"/>

	?											?			
<input type="text"/>	<input type="text"/>	<input type="text"/>	<input type="text"/>	<input type="text"/>	<input type="text"/>	<input type="text"/>	<input type="text"/>	<input type="text"/>	<input type="text"/>	<input type="text"/>	<input type="text"/>	<input type="text"/>	<input type="text"/>	<input type="text"/>	<input type="text"/>

Código

A	B	C	D	E	F	G	H	I
				?		x		
J	K	L	M	N	O	P	Q	R
S	T	U	V	W	X	Y	Z	





Solución del acertijo: El regalo de Dios para Adán y Eva

Mirar el símbolo y encontrar a qué letra corresponde en el código. Escribir la letra correspondiente en cada cuadrado para leer el mensaje secreto.

☞	☝	☞	☑	∞	er	?	?	☞	☑	∞	☝	∞
D	I	O	S	A	U	N	N	O	S	A	M	A

☞	er	∞	?	☞	☞	x	☑	☞	∞	☝	☞	☑
C	U	A	N	D	O	P	E	C	A	M	O	S

☞	☝	☞	☑	x	☑	☞	☝	☑	☝	☑	☝	☞
D	I	O	S	P	R	O	M	E	T	I	Ó	

☑	?	⊗	☝	∞	☑	∞	☞	☑	☑	☞	☑	?	☑	☞	☑
E	N	V	I	A	R	A	L	R	E	D	E	N	T	O	R


Código

∞	☞	☞	☞	☑	☞	☝	☞	☝
A	B	C	D	E	F	G	H	I
☝	☞	☞	☝	?	☞	x	☑	☑
J	K	L	M	N	O	P	Q	R
☑	☑	er	⊗	⊙	☑	☑	☑	
S	T	U	V	W	X	Y	Z	





A pensar: Escondido en el huerto

Tiempo estimado		Su tiempo estimado	
Rango etario	8-10 años		
Lo que se necesita	<ul style="list-style-type: none"> ▪ Pizarrón negro, pizarrón blanco, o papel ▪ Tizas, marcadores para pizarra o marcadores 		

Antes de la actividad

- Preparar un listado de palabras relacionado con la historia (ver Notas del maestro).

Lo que se debería hacer

- 1 En el pizarrón, hacer una línea para cada letra de la palabra oculta (por ejemplo, D I O S). Pedir a los niños, de a uno, que digan una letra del abecedario. Si la letra está en la palabra, escribirla en su lugar correspondiente. Si la letra no está en la palabra, escribirla a un lado, para registrar las letras que ya se han dicho.
- 2 Continuar pidiendo a cada niño, en turnos, que digan letras hasta adivinar cuál es la palabra oculta. En cualquier momento, un niño puede tratar de adivinar la palabra. El niño que adivina la palabra correcta luego explica cómo se relaciona esa palabra con la historia.


Notas del maestro

Ejemplos de palabras: Perdón, pecado, misericordia, tentación, promesa, árbol, serpiente.

Sugerencia alternativa: Pedir a los niños que piensen en palabras y las escriban en papel.



Gusto y olfato: Adivina qué fruta

Tiempo estimado		Su tiempo estimado	
Rango etario	7-10 años		
Lo que se necesita	<ul style="list-style-type: none"> ▪ Varias clases de frutas de estación, cortadas en cubos ▪ Rodajas de manzana ▪ Recipientes (1 para cada fruta) ▪ Servilletas ▪ Retazos de telas 		

Antes de la actividad

- Cortar diferentes frutas de estación en cubos y colocar cada fruta en un recipiente diferente.
- Averiguar que ningún niño tenga alergias a estos alimentos.

Lo que se debería hacer

- 1 Colocar cada recipiente sobre la mesa. Cubrir los ojos de los niños con los retazos de telas. Darles un trozo de fruta de uno de los recipientes. Luego de que los niños prueban la fruta, pedirles que adivinen de qué fruta se trata. Cuando los niños finalmente prueban la manzana, repasar la lección con ellos. Pedirles que cuenten la historia.

Notas del maestro

Consejo para el maestro:


Explicar a los niños que no se sabe qué fruta comieron Adán y Eva. La manzana ha sido siempre asociada con el fruto prohibido.

Consejo para el maestro:

Si no hay a disposición una manzana, escoger otra fruta para determinar cuándo repasar la lección.



Juego: Carrera del árbol frutal

Tiempo estimado		Su tiempo estimado	
Rango etario	7-10 años		
Lo que se necesita	<ul style="list-style-type: none"> ▪ Tarjetas con preguntas (página 2) ▪ Plantilla con frutas (página 3) ▪ Papel afiche ▪ Marcadores ▪ Cinta adhesiva 		

Antes de la actividad

- Imprimir las tarjetas con preguntas.
- Dibujar dos árboles en el papel, uno para cada equipo.
- Imprimir y recortar diez plantillas de fruta y colocarlas sobre la mesa en dos pilones a una distancia corta del papel afiche.

Lo que se debería hacer

- 1 Dividir a los niños en dos grupos. Incluir diferentes edades en cada equipo.
- 2 Formular a los equipos una de las preguntas de las tarjetas. Cada equipo luego conversa sobre ella y se pone de acuerdo en la respuesta. Una persona del equipo escribe la respuesta en una plantilla de fruta y la pega en el árbol correspondiente a su equipo. El equipo con la mayor cantidad de respuestas correctas es el ganador.

Notas del maestro

Actividad: Juego



Juego: Carrera del árbol frutal

¿Cuáles son los nombres del primer hombre y la primera mujer creados por Dios?

Respuesta: Adán y Eva

¿Cuál es el nombre del árbol del cual Dios les pidió a Adán y a Eva que se alejaran?

Respuesta: El árbol de la ciencia del bien y el mal

¿Por qué se escondieron Adán y Eva luego de comer del fruto?

Respuesta: Se dieron cuenta de que no tenían ropa. También sabían que habían disgustado a Dios.

¿Quién fue creado primero?

Respuesta: Adán

¿Quién tentó a Eva?

Respuesta: La serpiente

¿Cuál fue la consecuencia del pecado de Adán y Eva?

Respuesta: Debieron abandonar el huerto.

¿Dónde vivían Adán y Eva?

Respuesta: En el huerto del Edén

¿Quién fue tentado primero?





Respuesta: Eva

¿Qué les prometió Dios a Adán y a Eva?

Respuesta: Que enviaría al Redentor





 **Juego: Carrera del árbol frutal**





Manualidad: Prendedor frutal

Tiempo estimado	 5 a  10	Su tiempo estimado	
Rango etario	7-10 años		
Lo que se necesita	<ul style="list-style-type: none"> ▪ Plantilla de la fruta (página 2) ▪ Cartulina ▪ Tijeras ▪ Alfileres de gancho (1 por niño) ▪ Cinta adhesiva o pegamento ▪ Marcadores, crayones o lápices de colores 		

Antes de la actividad

- Imprimir una plantilla de la fruta para cada niño.
- Pegar las plantillas en la cartulina. Recortar cada forma de fruta.
- Pinchar un alfiler de gancho por detrás de la plantilla de la fruta para usar como muestra.

Lo que se debería hacer

- 1 Dar a cada niño una plantilla de la fruta y un alfiler de gancho. Leer y conversar sobre el significado del versículo para memorizar. Durante la conversación, pedir a los niños que pinten la forma de la fruta. Pegar con cinta adhesiva o pegamento un alfiler de gancho detrás de la figura de la fruta.

Notas del maestro

Actividad: Manualidad


Versículo para memorizar:

“Porque así como en Adán todos mueren, también en Cristo todos serán vivificados”.

[\(1 Corintios 15:22\)](#)





Manualidad: Prendedor frutal





Trabajo grupal: Dios es misericordioso

Tiempo estimado	 ¹⁰ a  ¹⁵	Su tiempo estimado	
Rango etario	8–10 años		
Lo que se necesita	<ul style="list-style-type: none"> Plantillas de las tarjetas (página 2) 		

Antes de la actividad

- Imprimir y recortar cada tarjeta.

Lo que se debería hacer

- Pedir a los niños que describan un momento en el que desobedecieron a sus padres o familiares. Continuar la conversación preguntándoles cómo reaccionaron sus padres y si los perdonaron por lo que hicieron. Recordar a los niños que a pesar de todo lo que hayan hecho mal, aún los aman.
- Distribuir las dos clases de tarjetas en la mesa o el piso. Pedir a los niños que formen pares (uno de cada clase) y conversen sobre el por qué de la relación entre cada par. Se proveen algunos ejemplos.
 - Dios = Misericordioso: Dios fue misericordioso a pesar del hecho de que Adán y Eva le desobedecieron. Les dijo que morirían si comían del árbol prohibido. Él los amó mucho y decidió evitarlo.
 - Serpiente = Tentadora: La serpiente le mintió a Eva. La serpiente fue muy astuta al hablar con Eva. De igual forma, a veces tenemos amigos que pueden preguntarnos si queremos hacer algo que no deberíamos hacer.
 - Adán = Débil: Adán cedió ante Eva y por ello fue débil.
 - Eva = Desobediente: Eva decidió escuchar a la serpiente en lugar de hacer lo que Dios les había pedido.

Notas del maestro

Sugerencia alternativa: Pedir a los niños que describan otras historias de la Biblia en las que Dios perdonó a su pueblo y continuó amándolo.



Trabajo grupal: Dios es misericordioso

DIOS

MISERICORDIOSO

ADÁN

DÉBIL

EVA

DESOBEDIENTE

SERPIENTE

TENTADORA

Adán y Eva

♩=92

4

1. Al co-mer la fru-ta, A - dán y E - va de - so - be-de-cie-ron lo que
2. Su vo-lun-tad ha - cer ca da dí - a, siem-pre o-be-de- cer la pa

8

Dios ad - vir - tió. La ser - pien - te los
la - bra de Dios. En sus ca - mi - nos

10

en - ga - ñó y del pa - ra - í - so Dios los e - chó.
tran - si - tar pa - ra po - der ver lo a Él.