











## Información del contexto para el maestro para la lección

COMPONENTE DE LA LECCIÓN	VISIÓN GENERAL DE LA LECCIÓN
<b>Título</b>	Jesús es tentado
<b>Mensaje</b>	Jesús resistió la tentación y nosotros también deberíamos tratar de resistirla.
<b>Objetivos del aprendizaje</b>	<p>Los niños aprenderán que:</p> <ul style="list-style-type: none"> <li>▪ El diablo trató de tentar a Jesús al pecado, pero Jesús resistió las tentaciones.</li> <li>▪ Dios sabe que somos tentados cada día.</li> <li>▪ Dios nos ayudará a resistir la tentación, si se lo pedimos cuando oramos.</li> </ul>
<b>Texto bíblico</b>	<a href="#">Mateo 4:1-11</a>

## Instrucciones para el maestro sobre cómo conducir la lección

COMPONENTE DE LA LECCIÓN	SU TIEMPO ESTIMADO	VISIÓN GENERAL DE LA LECCIÓN	PÁG.
<b>Introducción</b>		Los niños conversan sobre lo que harían en una situación en la que fuesen tentados a hacer algo que se les pidió que no hicieran.	2
 <b>Instrucciones para la lección</b>		Los niños aprenden sobre cómo Jesús resistió las diversas tentaciones que le fueron ofrecidas por el diablo.	2
 <b>Para conversar</b>		<p>Los niños conversan sobre:</p> <ul style="list-style-type: none"> <li>▪ El significado de tentación.</li> <li>▪ Lo que ellos creen que debe haber sido no comer ni beber durante cuarenta días.</li> <li>▪ Lo que necesitamos hacer para resistir al pecado.</li> </ul>	
 <b>Aplicación en nuestra vida</b>		Los niños hacen una lista de las cosas que podemos hacer que nos ayuden a resistir al pecado.	3
 <b>Actividades</b>		<ul style="list-style-type: none"> <li>▪ Juego de roles: Resistir la tentación, El diablo tienta a Jesús</li> <li>▪ Manualidad: Placas para resistir la tentación</li> <li>▪ Acertijo: Palabras mezcladas</li> <li>▪ Diario: Jesús es tentado</li> <li>▪ Trabajo grupal: Descifrar el versículo de la Biblia</li> <li>▪ A pensar: Sopa de letras, Tentaciones resistidas</li> </ul>	3
<b>Versículo para memorizar</b>		“Vete, Satanás”. (Parte de <a href="#">Mateo 4:10</a> )	
 <b>Ejercicio</b>		Código secreto	
 <b>Página para llevar a casa</b>		Se alienta a las familias a que conversen sobre diferentes formas en las que el diablo ha tratado de tentarlos y cómo resistieron cada tentación.	
 <b>Música</b>		Jesús es tentado	
<b>Instrucciones visuales</b>			
 <b>Fotos</b>			
<b>TIEMPO TOTAL ESTIMADO</b>			



## Contenidos

<b>Mensaje</b>	Jesús resistió la tentación y nosotros también deberíamos tratar de resistirla.
<b>Objetivos del aprendizaje</b>	Los niños aprenderán que: <ul style="list-style-type: none"><li>▪ El diablo trató de tentar a Jesús al pecado, pero Jesús resistió las tentaciones.</li><li>▪ Dios sabe que somos tentados cada día.</li><li>▪ Dios nos ayudará a resistir la tentación, si se lo pedimos cuando oramos.</li></ul>
<b>Texto bíblico</b>	<u>Mateo 4:1-11</u>

### Jesús es tentado



Luego de su bautismo, Jesús fue llevado por el Espíritu al desierto, para ser tentado por el diablo.<sup>1</sup> En el desierto, Jesús ayunó por cuarenta días y cuarenta noches.<sup>2</sup>

El diablo sabía que Jesús tenía hambre y le dijo: “Si eres Hijo de Dios, di que estas piedras se conviertan en pan”. Jesús ciertamente lo podría haber hecho, pero reconoció la voz de Satanás.

Jesús dijo: “Escrito está: *No sólo de pan vivirá el hombre, sino de toda palabra que sale de la boca de Dios*”.

Entonces el diablo lo llevó a Jerusalén, lo puso sobre el pináculo del templo y le dijo a Jesús: “Si eres Hijo de Dios, échate abajo. Dios ordenará a sus ángeles que te sostengan en sus manos. ¡No te lastimarás!”.

Jesús respondió: “Escrito está también: *No tentarás al Señor tu Dios*”. El diablo falló una segunda vez.

Otra vez el diablo lo llevó a un monte muy alto, y le mostró todos los reinos del mundo y la gloria de ellos. El diablo le dijo: “Todo esto te daré si postrado me adorares”.

Jesús respondió: “Vete, Satanás, porque escrito está: *Al Señor tu Dios adorarás, y a Él sólo servirás*”. El diablo entonces dejó a Jesús, y vinieron ángeles y le sirvieron.<sup>3</sup>

### Notas del maestro

#### Consejo para el maestro:


Los puntos 1, 2, y 3 se refieren a los pasos 1, 2, y 3 en las Instrucciones para la lección.

#### Catecismo INA PyR:

Preguntas 131 y 132



## Introducción

Tiempo estimado		Su tiempo estimado	
Lo que se necesita	<ul style="list-style-type: none"> <li>Una caja mediana</li> <li>Caramelos o dulces (1 por niño)</li> <li>Caja</li> </ul>		

### Antes de enseñar la lección

- Colocar los caramelos en la caja.


### Lo que se debería hacer

1 Mostrar a los niños la caja llena de caramelos. Luego pedirles que cierren los ojos e imaginen que la caja está en un cajón de la cocina. Falta aún para la cena y su madre les ha pedido no comer los caramelos. Al ratito, su madre sale de la cocina. Están solos allí

y podrían fácilmente tomar un caramelo sin ser vistos. Preguntar a los niños qué harían. Luego de sus respuestas, explicarles que este es un ejemplo material sobre la tentación. Luego decirles que en la lección de hoy, aprenderán cómo el diablo trató de tentar a Jesús.



## Instrucciones para la lección

Tiempo estimado		Su tiempo estimado	
Lo que se necesita	<ul style="list-style-type: none"> <li>Nada</li> </ul>		

### Antes de enseñar la lección

- No se requiere preparación.

### Lo que se debería hacer

1 Comenzar a contar la historia. Preguntar a los niños si saben lo que significa ser tentados. Explicarles que la tentación crea un fuerte sentimiento dentro nuestro de querer tener o hacer algo que está mal o es imprudente. Continuar contando la historia.

- Preguntar a los niños cómo creen que se sentirían si no tuviesen qué comer durante cuarenta días. Luego explicarles brevemente que el ayuno significa que alguien decide no comer. Terminar de contar la historia.
- Conversar brevemente sobre lo que sucedió con Jesús luego de que lo dejara el diablo. Recordar a los niños que Jesús resistió la tentación

### Notas del maestro

#### Sugerencia alternativa:

Colocar en la caja una piedra grande o un ladrillo y envolverlo con papel de regalo. Mostrar a los niños la hermosa caja envuelta para regalo. Decir a los niños que el contenido de la caja es realmente especial y de valor. Permitirles mirar la caja y adivinar su contenido. Luego de que hayan tenido oportunidad de adivinar lo que hay dentro, que uno de los niños abra el paquete y revele lo que hay allí. Como verán que lo que hay adentro no concuerda con lo que se les dijo, explicar que en la lección de hoy aprenderán que esto es lo que hace el diablo. Nos ofrece cosas que parecen ser deseables cuando en verdad no lo son. Contarles que en la lección de hoy aprenderán cómo el diablo trató de tentar a Jesús.

**Para conversar:** ¿Qué significa tentación?

#### Consejo para el maestro:

Alentar a los niños a que lean la Biblia. Enfatizar que como Jesús aprendió las escrituras, Él podía usarlas para hacer lo correcto.





Instrucciones para la lección (continuación)

ofrecida por el diablo y que nosotros también deberíamos resistir las tentaciones que surgen a diario. Así como Dios envió ángeles para

ayudar y cuidar de Jesús, Él también cuidará de nosotros si resistimos al pecado.



## Aplicación en nuestra vida

Tiempo estimado	 5 a  10	Su tiempo estimado	
Lo que se necesita	<ul style="list-style-type: none"> <li>▪ Papel afiche</li> <li>▪ Marcador</li> </ul>		

### Antes de enseñar la lección



- Dividir el papel afiche en dos secciones. En la primera sección escribir: *Somos tentados hoy...* En la segunda sección escribir: *Podemos resistir al pecado...* (ver Notas del maestro).

### Lo que se debería hacer

- 1 Preguntar a los niños cómo somos tentados hoy. Escribir sus respuestas en la primera sección del papel afiche. Explicar a los niños que es normal ser tentados a diario. A veces, podemos resistir al pecado con facilidad. Sin embargo, hay veces en las que nuestra fuerza espiritual está débil y cedemos a la tentación.
- 2 Preguntar a los niños qué debemos hacer para resistir al pecado. Escribir sus respuestas en la segunda sección del papel afiche. Explicarles que si se pide la ayuda de Dios y se trata de hacer las cosas que fueron enumeradas, se obtendrá la fortaleza espiritual necesaria para resistir cualquier tentación que se les presente.



## Actividad

Tiempo estimado	 5 a  10	Su tiempo estimado	
-----------------	--	--------------------	--

### Lo que se debería hacer

- 1 Hacer una o más actividades.

## Notas del maestro

**Para conversar:** ¿Cómo creen que se sentirían si no tuviesen nada para comer por cuarenta días?

<i>Somos tentados hoy...</i>	<i>Podemos resistir al pecado...</i>
------------------------------	--------------------------------------

**Para conversar:** ¿Cómo somos tentados hoy?

**Para conversar:** ¿Qué necesitamos para resistir al pecado?

# JESÚS ES TENTADO

Mateo 4:1-11



# JESÚS ES TENTADO

Mateo 4:1-11





## A pensar: Sopa de letras

Encontrar las palabras del recuadro en la sopa de letras.

T	O	G	R	S	F	D	S	T	L	S	R	Z	S	O
N	H	K	Ú	N	O	N	D	O	E	L	F	V	T	N
B	P	S	T	G	Á	E	S	N	I	C	F	N	R	I
U	E	T	W	D	N	M	O	Y	P	D	A	O	S	M
J	S	G	R	E	O	I	N	T	S	S	Y	N	Á	O
E	O	O	R	S	C	M	A	N	U	G	T	S	N	N
K	J	Q	E	A	G	B	P	T	E	E	O	S	A	T
A	P	Ñ	T	O	N	E	I	L	R	T	R	S	T	A
B	R	N	M	H	U	R	Q	P	R	P	F	E	A	Ñ
Q	E	P	V	E	Í	U	R	E	P	I	O	S	S	A
T	P	T	G	P	Z	E	I	F	I	E	L	E	S	N
Y	A	A	S	O	T	S	Z	L	E	D	P	R	E	X
C	N	E	U	T	E	H	A	R	T	R	M	V	Ñ	D
Z	A	N	R	D	Q	D	A	S	O	A	E	I	O	V
Y	D	Z	A	D	O	R	A	R	P	N	T	R	R	Z

### PALABRAS

JESÚS  
TENTACIONES  
JORDÁN  
ESPÍRITU SANTO  
MONTAÑA

PIE  
PIEDRA  
ADORAR  
SERVIR  
DIOS

DESIERTO  
PAN  
SATANÁS  
SEÑOR  
TEMPLO



# Solución de la actividad 'A pensar': Sopa de letras

Encontrar las palabras del recuadro en la sopa de letras.

A 15x15 grid of letters with words circled in various colors. The words are: JESÚS (blue), TENTACIONES (blue), JORDÁN (blue), ESPÍRITU SANTO (blue), MONTAÑA (blue), PIE (green), PIEDRA (green), ADORAR (green), SERVIR (green), DIOS (green), DESIERTO (red), PAN (red), SATANÁS (red), SEÑOR (red), TEMPLO (red).

## PALABRAS

JESÚS  
TENTACIONES  
JORDÁN  
ESPÍRITU SANTO  
MONTAÑA


PIE  
PIEDRA  
ADORAR  
SERVIR  
DIOS

DESIERTO  
PAN  
SATANÁS  
SEÑOR  
TEMPLO





## A pensar: Tentaciones resistidas

Tiempo estimado		Su tiempo estimado	
Rango etario	9-10 años		
Lo que se necesita	<ul style="list-style-type: none"> <li>▪ Hoja de trabajo (página 4)</li> <li>▪ Marcadores, crayones o lápices de colores</li> </ul>		

### Antes de la actividad

- Imprimir una hoja de trabajo para cada niño.

### Lo que se debería hacer

- 1 Dar a cada niño una hoja de trabajo. Decir a los niños que en la columna de la izquierda deben enumerar las formas en las que Satanás trató de tentar a Jesús. En la columna de la derecha, deberían escribir lo que Jesús le dijo a Satanás cada una de las veces en las que fue tentado.
- 2 Luego de que todos los niños completen la hoja de trabajo, repasar y conversar sobre sus respuestas.

*Notas del maestro*

#### **Consejo para el maestro:**

Los niños podrían hacer el trabajo en pequeños grupos.

#### **Sugerencia alternativa:**

Crear un diagrama similar en un papel afiche. Hacer el ejercicio junto con el grupo completo de niños.

Actividad: A pensar



## A pensar: Tentaciones resistidas

En la columna izquierda, describir las formas en las que Satanás tentó a Jesús. En la columna de la derecha, escribir lo que Jesús le dijo a Satanás.



**Satanás**

**Jesús**



## Acertijo: Palabras mezcladas

Usar las palabras del recuadro para ordenar las letras y crear palabras de la historia de la Biblia.

**hambriento   Satanás   cuarenta   tentado   desierto   Jesús**

naStasá

reitdseo

seJús

otnated

ramitehnbo

nuatacer





## Solución del acertijo: Palabras mezcladas

Usar las palabras del recuadro para ordenar las letras y crear palabras de la historia de la Biblia.

**hambriento   Satanás   cuarenta   tentado   desierto   Jesús**

naStasá

Satanás

reitdseo

desierto

seJús

Jesús

otnated

tentado

ramitehnbo

hambriento

nuatacer

cuarenta





## Ejercicio: Código secreto

Mirar el símbolo y el número, luego buscar en la tabla qué letra representa. Escribir la letra sobre la línea para descubrir el versículo de la Biblia.

“											”
!1	!3	*2	!3	%1	!2	*1	*2	*1	%2	*1	!2

					4:10
*3	*1	*2	!3	%3	

1            2            3

!	V	S	E
*	A	T	M
%	,	N	O





## Solución del ejercicio: Código secreto

Mirar el símbolo y el número, luego buscar en la tabla qué letra representa. Escribir la letra sobre la línea para descubrir el versículo de la Biblia.

“	V	E	T	E	,	S	A	T	A	N	Á	S”
!	!	*	!	%	!	*	*	*	%	*	!	!

M	A	T	E	O	4:10
*3	*1	*2	!3	%3	

1            2            3

!	V	S	E
*	A	T	M
%	,	N	O





## Manualidad: Placas para resistir la tentación

Tiempo estimado	10 a 15	Su tiempo estimado	
Rango etario	7-10 años		
Lo que se necesita	<ul style="list-style-type: none"> <li>▪ Piedras de tamaño mediano (1 por niño)</li> <li>▪ Marcadores</li> <li>▪ Granas</li> <li>▪ Materiales de arte para decorar</li> <li>▪ Un diario</li> <li>▪ Pegamento</li> <li>▪ Pintura</li> <li>▪ Pinceles para pintura</li> </ul>		

### Antes de la actividad

- Cubrir el área donde se trabajará con diario o un mantel de plástico.
- En un papel grande escribir *¡Resistir la tentación!*
- Juntar una piedra mediana para cada niño. Las piedras pueden ser de cualquier forma, pero que una cara sea lo suficientemente plana y grande como para que el niño pueda escribir sobre ella: *¡Resistir la tentación!*
- Preparar un modelo de la manualidad.

### Lo que se debería hacer

- 1 Repasar brevemente la forma en que fue tentado Jesús. Decir a los niños que, al igual que fue tentado Jesús, nosotros también somos tentados a diario. Pedir a los niños que den algunos ejemplos de formas en las que son tentados.
- 2 Explicarles que van a preparar algo que les recordará resistir a la tentación cada día. Darle una piedra a cada niño. Decirles que escriban con letra grande *¡Resistir la tentación!* Con los materiales para manualidades a disposición, deberían decorar cada letra para que sea fácil de leer. Dejar secar las placas.
- 3 Al final de la clase, los niños pueden llevar su manualidad a casa. Decirles que la coloquen en un lugar donde la vean al comienzo de cada día.

*Notas del maestro*

#### Sugerencia alternativa:

Preparar una masa de arcilla. Que los niños creen sus propias formas. Usar algo filoso para escribir la frase con letra grande en la figura. Luego, usar botones pequeños, cuerda u otro material para manualidades para delinear cada letra. Dejar la masa de arcilla secarse al aire libre.

Consejo para el maestro:  
Asegurarse de seleccionar pegamento que permita adherir los materiales a las piedras.

Consejo para el maestro:  
Escribir la frase en las piedras para los niños pequeños.

**¡Resistir la tentación!**



## Página para llevar a casa: Jesús es tentado

### Hoy en la escuela dominical

Los niños aprendieron que el diablo trató de tentar a Jesús al pecado pero Jesús resistió las tentaciones. También aprendieron que Dios sabe que somos tentados todos los días y Él nos ayudará a resistir la tentación si se lo pedimos cuando oramos.

### Versículo para memorizar

*"Vete, Satanás". (Parte de Mateo 4:10)*

### Resumen de la historia bíblica

Luego de su bautismo, Jesús fue llevado por el Espíritu al desierto, para ser tentado por el diablo. En el desierto, Jesús ayunó por cuarenta días y cuarenta noches. El diablo le dijo a Jesús que si era Hijo de Dios, debería convertir las piedras en panes. Jesús podía hacerlo si quería, pero reconoció la voz del diablo. Jesús respondió: "Escrito está: No sólo de pan vivirá el hombre, sino de toda palabra que sale de la boca de Dios". Entonces el diablo lo llevó a Jerusalén, al pináculo del templo. Le dijo a Jesús que si era Hijo de Dios, debería saltar. El diablo dijo que los ángeles lo sostendrían y evitarían que se lastimase. Jesús respondió: "Escrito está también: No tentarás al Señor tu Dios". El diablo falló por segunda vez. Entonces llevó a Jesús a un monte muy alto y le mostró todos los reinos del mundo. El diablo le dijo a Jesús que él le daría todos los tesoros del mundo, si lo adoraba. Jesús respondió: "Vete, Satanás, porque escrito está: Al Señor tu Dios adorarás, y a él sólo servirás". Entonces el diablo dejó a Jesús, y vinieron ángeles y le servían (Mateo 4:1-11).

### Ideas para conversar

Así como Jesús resistió a la tentación, también nosotros podemos hacerlo. En familia pueden conversar sobre:

- Cómo el diablo trató de tentar a Jesús.
- Por qué Jesús resistió las tentaciones del diablo.


### Vivir vuestra fe

En familia, pueden conversar sobre las diferentes formas en las que el diablo ha tratado de tentar a cada uno de ustedes y cómo han resistido estas tentaciones.





## Trabajo grupal: Descifrar el versículo de la Biblia

Tiempo estimado	 10	Su tiempo estimado	
Rango etario	9-10 años		
Lo que se necesita	<ul style="list-style-type: none"><li>▪ Hoja de trabajo con la actividad para descifrar el versículo de la Biblia (página 2)</li><li>▪ Biblias (1 por grupo)</li><li>▪ Lápices</li></ul>		

### Antes de la actividad

- Imprimir una hoja de trabajo para cada grupo. Imprimir la hoja con la solución.
- Buscar y marcar Mateo 4 en cada Biblia.

### Lo que se debería hacer

- 1 Dividir a los niños en grupos pequeños. Dar a cada grupo una Biblia, una hoja de trabajo y un lápiz.
- 2 Explicar a los niños que en la hoja de trabajo hay oraciones tomadas de la Biblia. Las palabras en las oraciones no están en el orden correcto. En grupo, deben primero escribir las palabras en el orden que creen adecuado. Luego deberían buscar el versículo en la Biblia para corroborar que las palabras estén en el orden correcto.
- 3 Luego de que los grupos completan la hoja de trabajo, repasar las respuestas con todo el grupo.

Notas del maestro

Actividad: Trabajo grupal



## Trabajo grupal: Descifrar el versículo de la Biblia

Leer la oración. En la segunda columna, escribir las palabras en el orden adecuado. Buscar el versículo en la Biblia para corroborar si la oración está bien escrita. Si las palabras no están en el orden correcto, volver a escribirlas correctamente en la tercer columna.



	Palabras reorganizadas	Orden correcto
pan No hombre sólo el vivirá de. Mateo 4:4		
acerca A ti de ángeles mandará sus. Mateo 4:6		
Señor tentarás Dios tu No al. Mateo 4:7		
adorarás, Dios tu Señor Al sólo y ÉL servirás a. Mateo 4:10		



## Solución del trabajo grupal: Descifrar el versículo de la Biblia

Leer la oración. En la segunda columna, escribir las palabras en el orden adecuado. Buscar el versículo en la Biblia para corroborar si la oración está bien escrita. Si las palabras no están en el orden correcto, volver a escribirlas correctamente en la tercer columna.

	Palabras reorganizadas	Orden correcto
pan No hombre sólo el vivirá de. (Parte de Mateo 4:4)		“No sólo de pan vivirá el hombre”.
acerca A ti de ángeles mandará sus. (Parte de Mateo 4:6)		“A sus ángeles mandará acerca de ti”.
Señor tentarás Dios tu No al. (Parte de Mateo 4:7)		“No tentarás al Señor tu Dios”.
adorarás, Dios tu Señor Al sólo y ÉL servirás a. (Parte de Mateo 4:10)		“Al Señor tu Dios adorarás, y a él sólo servirás”.







## **Diario: Jesús es tentado**

Hacer un dibujo de Jesús en el desierto.