












Información para el maestro sobre el contexto de la lección

COMPONENTE DE LA LECCIÓN	VISIÓN GENERAL DE LA LECCIÓN
Título	Frente al Concilio
Mensaje	Las personas no pueden detener el plan de Dios. Es necesario obedecer a Dios antes que a los hombres.
Objetivos del aprendizaje	Los niños aprenderán (que): <ul style="list-style-type: none"> ▪ Incluso luego de ser puestos en la cárcel, los Apóstoles continuaron enseñando sobre Jesús. ▪ Podemos defender la Obra de Dios en la actualidad.
Texto bíblico	Hechos 5:14-42

Instrucciones para el maestro sobre cómo conducir la lección


COMPONENTE DE LA LECCIÓN	SU TIEMPO ESTIMADO	VISIÓN GENERAL DE LA LECCIÓN	PÁG.
 Introducción		Se les presentan a los niños varios escenarios y conversan sobre cuál sería su reacción en cada caso.	2
 Instrucciones para la lección		Los niños aprenden sobre cómo los Apóstoles continuaron enseñando sobre Jesús incluso luego de ser puestos en la cárcel.	3
 Para conversar		Los niños conversan (sobre): <ul style="list-style-type: none"> ▪ Ocasiones en las que defendieron algo que estaba bien. ▪ Por qué fue enviado el ángel para ayudar a los Apóstoles cuando estaban en la cárcel. ▪ Qué pueden aprender ellos sobre las acciones de los Apóstoles. ▪ Qué harían en situaciones relacionadas con su fe. 	
 Aplicación en nuestra vida		Los niños repasan las acciones de los Apóstoles y qué harían ellos en situaciones en las que sienten el impulso de defender su creencia en Dios.	3
 Actividades		<ul style="list-style-type: none"> ▪ Juego de roles: Frente al Concilio ▪ Manualidad: Mini-libro ▪ Diario: Frente al Concilio ▪ Juego: Háganme preguntas ▪ Trabajo grupal: Comparación ▪ Cartelera: Los Apóstoles frente al Concilio ▪ A pensar: Las palabras de Pedro 	4
Versículo para memorizar		“Es necesario obedecer a Dios antes que a los hombres”. (Hechos 5:29)	
 Ejercicio		Completar las oraciones	
 Página para llevar a casa		Se alienta a las familias a compartir experiencias de cuando defendieron su fe o la Obra de Dios.	
 Música		Ver programa	
Instrucciones visuales			
 Fotos			
TIEMPO TOTAL ESTIMADO			



Contenidos

Mensaje	Las personas no pueden detener el plan de Dios. Es necesario obedecer a Dios antes que a los hombres.
Objetivos del aprendizaje	Los niños aprenderán (que): <ul style="list-style-type: none">▪ Incluso luego de ser puestos en la cárcel, los Apóstoles continuaron enseñando sobre Jesús.▪ Podemos defender la Obra de Dios en la actualidad.
Texto bíblico	Hechos 5:14-42

Frente al Concilio



Mientras estaban en Jerusalén, los Apóstoles sanaban a los enfermos y atormentados de espíritus inmundos en el nombre de Jesús. Durante este tiempo, el número de personas que creía en el Señor aumentaba. Esto enojó al sumo sacerdote, el principal del concilio, y a algunos de los otros miembros. Arrestaron a los Apóstoles y los pusieron en la cárcel.

Esa noche, un ángel abrió la puerta de la cárcel que rodeaba a los Apóstoles y dijo: “Id, y puestos de pie en el templo, anunciad al pueblo todas las palabras de esta vida”. Pedro y los otros Apóstoles fueron al templo a predicar y enseñar. ¹

Más tarde esa mañana el concilio se volvió a reunir. Los guardas del templo fueron enviados a buscar a los prisioneros. Regresaron rápidamente e informaron: “La cárcel estaba cerrada con toda seguridad y los guardas afuera de pie ante las puertas, pero cuando abrimos, no hallamos a nadie adentro”. Todos quedaron muy confundidos.

Vino alguien con los consejeros y dijo: “¡Los varones que pusisteis en la cárcel están en el templo, y enseñan al pueblo!”

Al oír esto, los consejeros enviaron al jefe de la guardia y a los alguaciles al templo. No querían arrestar a los Apóstoles frente a las personas porque temían ser apedreados por el pueblo. Pedro y los otros Apóstoles fueron voluntariamente con el jefe de la guardia.

Una vez más, Pedro y los otros Apóstoles se pararon frente al Concilio. El sumo sacerdote les preguntó por qué continuaban predicando sobre Jesús, a pesar de haber sido advertidos contra ello.

Notas del maestro

Consejo para el maestro:

Los puntos 1, 2, 3, y 4 se refieren a los pasos 1, 2, 3, y 4 en las Instrucciones para la lección.



Pedro respondió: “Es necesario obedecer a Dios antes que a los hombres. Dios levantó a Jesús de los muertos. Él perdona los pecados. Hemos sido testigos de esto y debemos llevar las buenas nuevas al pueblo”.

Esto enfureció a algunos miembros del Concilio. Pensaron para sí mismos: “Pedro y sus seguidores han ido demasiado lejos. Sería mejor condenarlos a muerte, porque así estarán en silencio”. Los Apóstoles fueron llevados fuera de la sala mientras el Concilio conversaba sobre este tema. ²

Gamaliel, un miembro respetable del Concilio dijo: “Les recomiendo dejar a estos varones. Y si esta obra es de los hombres, no sucederá nada. Mas si es la obra de Dios, no la podrán detener. No seáis hallados luchando contra Dios”. ³


El Concilio aceptó el consejo de Gamaliel. Los Apóstoles fueron azotados como advertencia para dejar de predicar en el nombre de Jesús y luego fueron dejados en libertad. Cuando los Apóstoles abandonaron el Concilio sabían que habían sufrido en nombre de Cristo y aceptaron este sufrimiento en buena fe. Continuaron dando testimonio a quienes quisieran escuchar. ⁴

Notas del maestro

Instrucciones de la lección para el maestro



Introducción

Tiempo estimado		Su tiempo estimado	
Lo que se necesita	<ul style="list-style-type: none"> Plantilla con las tarjetas de situación (página 5) Tijeras 		

Antes de enseñar la lección

- Imprimir y recortar las tarjetas de situación.

Lo que se debería hacer



1 Colocar las tarjetas en la mesa de tal forma que no se vean las palabras. Seleccionar cuatro niños para que elijan una tarjeta cada uno. Pedir a un niño que lea su tarjeta. Luego conversar brevemente con todo el grupo sobre qué harían en la situación descrita en la tarjeta. Continuar

hasta que las cuatro tarjetas hayan sido leídas y conversadas. Decir a los niños que en la lección de hoy aprenderán cómo los Apóstoles se pararon frente al Concilio y luego continuaron enseñando sobre Jesús incluso cuando era muy difícil hacerlo.

Para conversar: ¿Qué harían en cada situación?



Instrucciones para la lección

Tiempo estimado	 a 	Su tiempo estimado	
Lo que se necesita	▪ Nada		

Antes de enseñar la lección

- No se requiere preparación.

Lo que se debería hacer

- 1 Comenzar a contar la historia de la Biblia. Preguntar a los niños si alguna vez defendieron algo que ellos sabían que estaba bien. Alentarlos a compartir lo que ocurrió. Continuar contando la historia.
- 2 Enfatizar que a pesar de haber sido colocados en la cárcel, no se pudo impedir que los Apóstoles enseñen sobre Jesús. Explicar a los niños que los Apóstoles defendieron su creencia en Jesús. Les dijeron al concilio que sin importar lo que les hicieran, ellos no pararían de enseñar a las personas sobre Jesús. Continuar contando la historia.
- 3 Explicar que Gamaliel reconoció el poder de Dios. Se dio cuenta de que sin importar lo que les hicieran a los Apóstoles, Dios no permitiría que disminuyese la difusión de la palabra sobre Jesús. Dios seguiría ayudando a los Apóstoles para que ellos pudiesen continuar enseñando. Terminar de contar la historia.
- 4 Preguntar a los niños qué podemos aprender de las acciones de los Apóstoles en esta historia de la Biblia. Si no están seguros, explicar que esta historia bíblica enfatiza cuán importante es obedecer a Dios antes que a los hombres. Si obedecemos a Dios y enseñamos a las personas sobre Jesús, Dios estará con nosotros.

Notas del maestro

Para conversar: ¿Alguna vez experimentaron una consecuencia negativa por defender algo que estaba bien?



Para conversar: ¿Por qué fue enviado el ángel para ayudar a los Apóstoles cuando estaban en la cárcel?

Para conversar: ¿Qué podemos aprender de las acciones de los Apóstoles en la historia de la Biblia?

Instrucciones de la lección para el maestro



Aplicación en nuestra vida

Tiempo estimado	 a 	Su tiempo estimado	
Lo que se necesita	▪ Nada		



Aplicación en nuestra vida (continuación)

Antes de enseñar la lección

- No se requiere preparación.

Lo que se debería hacer

1 Repasar con los niños qué estaban enseñando los Apóstoles en el templo y por qué no iban a detenerse. Alentar a los niños a que reflexionen sobre cada situación de las conversadas en el ejercicio de la Introducción. Enfatizar que a veces cuando defendemos la Obra de Dios o

nuestra fe, la reacción de quienes nos rodean puede hacernos sentir incómodos. Recordar a los niños que incluso actualmente somos colocados en estas situaciones. Dios nos ama y podemos demostrarle nuestro amor hacia Él defendiendo aquello en lo que creemos.



Actividad

Tiempo estimado		Su tiempo estimado	
-----------------	--	--------------------	--

Lo que se debería hacer

- 1 Hacer una o más actividades.

Notas del maestro

Sugerencia alternativa: Si no se realizó el ejercicio de la Introducción, hacerlo al comienzo de la Aplicación en nuestra vida.

Instrucciones de la lección para el maestro



Introducción: Tarjetas de situación

Sus amigos comienzan a burlarse de alguien porque hacen algo relacionado con la religión en la que creen.


Alguien pregunta si van a la iglesia.

Su compañero de clases se burla de ustedes porque a veces hablan sobre Dios.

Están haciendo una fila y de pronto alguien comienza a hablarles sobre Dios.


FRENTE AL CONCILIO

Hechos 5:14-42




FRENTE AL CONCILIO

Hechos 5:14-42





Manualidad: Mini-libro

Tiempo estimado	 15	Su tiempo estimado	
Rango etario	7-10 años		
Lo que se necesita	<ul style="list-style-type: none"> ▪ Instrucciones para el mini-libro (página 2) ▪ Plantilla con las tarjetas con imágenes (página 3) ▪ Papel afiche ▪ Papel (1 por niño) ▪ Tijeras ▪ Pegamento ▪ Marcadores, crayones, o lápices de colores 		

Antes de la actividad

- Usar las instrucciones para el mini-libro para crear uno para cada niño.
- Imprimir un set de tarjetas con imágenes para cada niño.
- En un papel afiche, escribir *Frente al Concilio* y “*Es necesario obedecer a Dios antes que a los hombres*” (Hechos 5:29). Los niños pueden usar esto para copiar el texto en su mini-libro.
- Hacer una muestra de la manualidad.

Lo que se debería hacer

- 1 Dar a cada niño un mini-libro. Que escriban en la tapa ‘Frente al Concilio’.
- 2 Dar a cada niño una plantilla con las imágenes. Que las pinten y las recorten.
- 3 Antes de pegar las imágenes en sus libros, pedir a los niños que coloquen las imágenes en el orden en el que ocurrieron los eventos en la lección. Repasar brevemente la lección y chequear que cada niño tenga las imágenes en el orden correcto. Luego, pedirles que peguen las imágenes, en orden, en sus mini-libros. Pedirles que escriban el versículo para memorizar en la página que le sigue a la última imagen.

Notas del maestro




Versículo para memorizar:

“Es necesario obedecer a Dios antes que a los hombres”.
(Hechos 5:29)

Sugerencia alternativa: Los niños más grandes pueden querer agregarle texto a su libro. Usar un papel más grande para crear el libro. También agrandar la plantilla con imágenes o dejar que los niños hagan sus propios dibujos.




 **Manualidad: Mini-libro**

Instrucciones	Imágenes
<ol style="list-style-type: none"> 1. Colocar la hoja rectangular en posición horizontal delante suyo. Doblar el papel por la mitad verticalmente. 2. Doblarlo nuevamente para obtener una tira más angosta. 3. Luego doblarlo horizontalmente. 4. Al doblar el papel, debe quedar dividido en 8 rectángulos. 5. Colocar el papel frente suyo verticalmente. 	
<ol style="list-style-type: none"> 6. Doblar el papel por la mitad hacia abajo nuevamente. 7. Sobre el lado doblado, recortar una hendidura en el centro entre los primeros dos rectángulos. 8. Abrir el papel y sostenerlo verticalmente. La hendidura debería quedar entre cuatro rectángulos. 	
<ol style="list-style-type: none"> 9. Doblar nuevamente el papel por la mitad por el dobléz horizontal. Tirar hacia afuera el centro del papel por donde está la hendidura. 10. Doblar el papel para formar una "X". 11. Doblar cada lado, uniendo uno con otro, para crear el mini-libro. 	




 **Manualidad: Mini-libro**

Los Apóstoles frente al Concilio





Juego: Háganme preguntas

Tiempo estimado		Su tiempo estimado	
Rango etario	9-10 años		
Lo que se necesita	<ul style="list-style-type: none">▪ Plantilla del dado (página 2)▪ Preguntas y respuestas (página 3)▪ Tijeras▪ Pegamento y cinta adhesiva		

Antes de la actividad

- Imprimir y recortar la plantilla del dado. Armar el dado doblando y pegando las lengüetas.
- Imprimir la página con preguntas y respuestas.

Lo que se debería hacer

- 1 Dividir a los niños en grupos pequeños. Decir a los grupos que en turnos tirarán el dado. El grupo que tira el dado recibirá una pregunta de la historia de la Biblia que comience con la palabra que muestra la cara del dado mirando hacia arriba: *Por qué, Qué, Dónde, Cuando, (A) Quién, Cualquier pregunta.*
- 2 Si uno de los niños en el grupo conoce la respuesta, levantará la mano y la dirá. Si la respuesta es correcta, su grupo recibe un punto. Si no lo es, el otro equipo puede tratar de responderla. Pasar el dado con las preguntas al siguiente equipo y continuar el proceso hasta que se hayan respondido todas las preguntas.

Notas del maestro

Sugerencia alternativa:

Cubrir una caja pequeña con papel. Escribir Por qué, Qué, Dónde, (A) Quién, Cuando y Cualquier pregunta por separado, en cada lado de la caja. Realizar el juego con todos los niños haciendo un círculo.

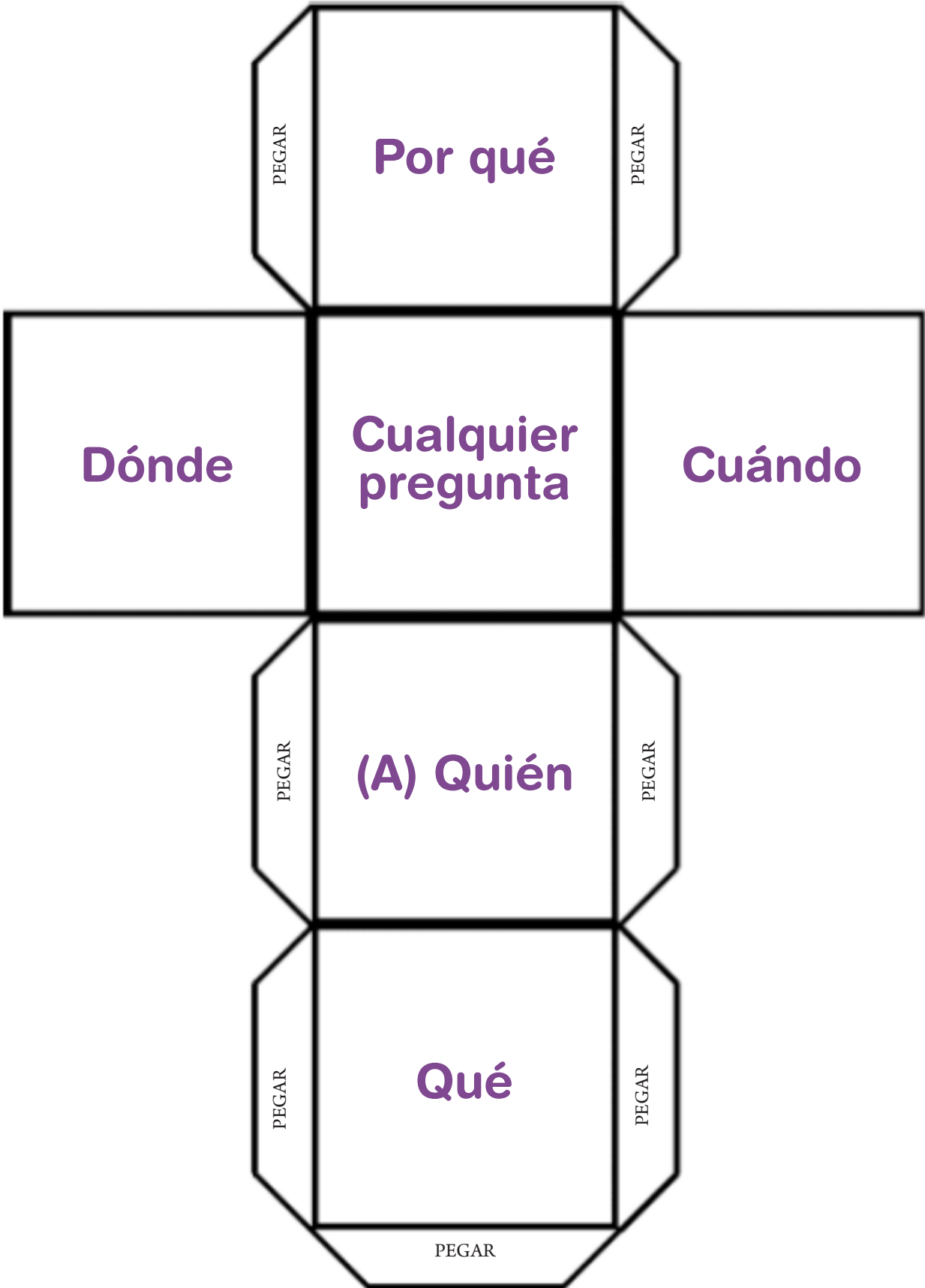
Consejo para el maestro:

Si alguien arroja el dado y sale 'Cualquier pregunta', seleccionar alguna de la lista. Cada pregunta debería responderse solo una vez. Si se han formulado todas las preguntas de una categoría, otro grupo puede inventar una pregunta relacionada con la historia de la Biblia.

Actividad: Juego



 **Juego: Háganme preguntas**





Juego: Háganme preguntas

<p>¿A quién sanaban los Apóstoles?</p> <p>Respuesta: Los Apóstoles sanaban a las personas enfermas y atormentadas de espíritus inmundos.</p>	<p>¿Por qué se enfureció el sumo sacerdote?</p> <p>Respuesta: Vio que aumentaba la cantidad de personas que creían en el Señor.</p>	<p>¿Qué le hicieron a los Apóstoles el sumo sacerdote y sus consejeros?</p> <p>Respuesta: Los arrestaron.</p>
<p>¿Quién abrió la puerta de la cárcel?</p> <p>Respuesta: Un ángel</p>	<p>¿Por qué el jefe de los guardias no quiso arrestar a los Apóstoles frente a todos?</p> <p>Respuesta: Tenía miedo de ser apedreado.</p>	<p>¿Qué pidió el ángel que hagan los Apóstoles?</p> <p>Respuesta: Se les pidió a los Apóstoles que fueran al templo a predicar y enseñar..</p>
<p>¿Cuándo fueron liberados los Apóstoles?</p> <p>Respuesta: Luego de ser azotados como advertencia para que no predicaran en el nombre de Jesús.</p>	<p>¿Por qué se enfurecieron con los Apóstoles los miembros del concilio?</p> <p>Respuesta: Porque Pedro les dijo que era necesario obedecer a Dios antes que a los hombres.</p>	<p>¿Dónde estaban los guardias cuando se abrieron las puertas de la cárcel y no había nadie adentro?</p> <p>Respuesta: Estaban en la cárcel.</p>
<p>¿Dónde estaban los Apóstoles cuando sanaban a los enfermos?</p> <p>Respuesta: Jerusalén</p>	<p>¿Cuándo fueron enviados los guardias del templo a buscar a los Apóstoles a la cárcel?</p> <p>Respuesta: Más tarde en la mañana, luego de que se manifestara el ángel y abriese la puerta de la cárcel para dejarlos en libertad.</p>	<p>¿Qué sabían los Apóstoles cuando abandonaron el concilio?</p> <p>Respuesta: Sabían que habían sufrido en el nombre de Cristo.</p>



Página para llevar a casa: Frente al Concilio

Hoy en la escuela dominical

Los niños aprendieron que las personas no pueden detener el plan de Dios. También aprendieron que incluso luego de haber sido puestos en la cárcel, los primeros Apóstoles continuaron enseñando sobre Jesús. Dios quiere que defendamos su obra.

Versículo para memorizar

"Es necesario obedecer a Dios antes que a los hombres". (Hechos 5:29)

Resumen de la historia de la Biblia

Mientras estaban en Jerusalén, los Apóstoles sanaban a los enfermos y a los atormentados de espíritus inmundos en el nombre de Jesús. Durante este tiempo, el número de personas que creían en el Señor aumentaba. Esto enfureció al sumo sacerdote, el principal del Concilio, y algunos de los otros consejeros decidieron arrestar a los Apóstoles y ponerlos en la cárcel durante la noche. Temprano en la mañana, un ángel abrió la puerta de la cárcel donde estaban los Apóstoles y les dijo que fuesen al templo a hablar y a predicar. Más tarde esa mañana, los guardias del templo fueron enviados a la cárcel para traer a los prisioneros. Pronto volvieron e informaron que la celda estaba cerrada con toda seguridad pero no había nadie adentro. Pronto se dieron cuenta de que los hombres que habían puesto en prisión estaban enseñando en el templo. El jefe de los guardias y sus siervos fueron al templo, pero no quisieron arrestarlos frente a las personas. Pedro y los otros Apóstoles fueron voluntariamente con el jefe. Nuevamente Pedro y los otros Apóstoles se pararon frente al Concilio. El sumo sacerdote les preguntó por qué continuaban predicando sobre Jesús incluso luego de haber sido advertidos contra ello. Pedro dijo al Concilio que era necesario obedecer a Dios antes que a los hombres. Nada podía hacer que dejaran de enseñar sobre la Obra de Dios. El Concilio decidió liberar a los Apóstoles (Hechos 5:14-42).

Ideas para conversar

Los Apóstoles siguieron enseñando y predicando el Evangelio. En familia, pueden conversar sobre:

- La respuesta del Concilio ante la enseñanza y prédica de los Apóstoles.
- Cómo defendieron la Obra de Dios los Apóstoles.

Vivir vuestra fe

En familia, pueden compartir experiencias en las que defendieron su fe o la Obra de Dios.