



## Información para el maestro sobre el contexto de la lección

COMPONENTE DE LA LECCIÓN	VISIÓN GENERAL DE LA LECCIÓN
<b>Título</b>	El llamado de los Apóstoles a colaboradores
<b>Mensaje</b>	Todos podemos ser colaboradores de los Apóstoles en la actualidad.
<b>Objetivos del aprendizaje</b>	Los niños aprenderán (que): <ul style="list-style-type: none"> <li>▪ Los Apóstoles necesitaban ayuda.</li> <li>▪ Dios ayudó a los Apóstoles a encontrar colaboradores para completar su Obra.</li> <li>▪ Cómo podemos ayudar a los Apóstoles en la actualidad.</li> </ul>
<b>Texto bíblico</b>	<a href="#">Hechos 6:1-7</a>

## Instrucciones para el maestro sobre cómo conducir la lección

COMPONENTE DE LA LECCIÓN	SU TIEMPO ESTIMADO	VISIÓN GENERAL DE LA LECCIÓN	PÁG.
<b>Introducción</b>		Los niños conversan sobre qué hacen sus padres para prepararse para un visitante especial y cómo los ayudan ellos.	2
<b>Instrucciones para la lección</b>		Los niños aprenden sobre el momento en que los primeros Apóstoles llamaron a colaboradores.	2
<b>Para conversar</b>		Los niños conversan sobre: <ul style="list-style-type: none"> <li>▪ Cómo se preparan sus padres para visitantes especiales y cómo los ayudan ellos.</li> <li>▪ Cómo pueden ayudar a su Pastor o a los Apóstoles actualmente.</li> </ul>	
<b>Aplicación en nuestra vida</b>		Los niños conversan sobre cómo pueden ayudar a los siervos en la comunidad.	3
<b>Actividades</b>		<ul style="list-style-type: none"> <li>▪ Juego de roles: Se necesita ayuda comunidad</li> <li>▪ Manualidad: Collage</li> <li>▪ Diario: El llamado de los Apóstoles a colaboradores</li> <li>▪ Cartelera: Colaboradores en la</li> <li>▪ Acertijo: Palabras mezcladas</li> </ul>	3
<b>Versículo para memorizar</b>		“Buscad, pues, hermanos, de entre vosotros a siete varones de buen testimonio”. ( <a href="#">Hechos 6:3</a> )	
<b>Ejercicio</b>		Colorear los números	
<b>Página para llevar a casa</b>		Se alienta a las familias a conversar sobre formas en las que pueden ayudar a los Apóstoles en la Obra de Dios actualmente.	
<b>Música</b>		Ver programa	
<b>Instrucciones visuales</b>			
<b>Fotos</b>			
<b>TIEMPO TOTAL ESTIMADO</b>			



## Contenidos

<b>Mensaje</b>	Todos podemos ser colaboradores de los Apóstoles en la actualidad.
<b>Objetivos del aprendizaje</b>	Los niños aprenderán (que): <ul style="list-style-type: none"><li>▪ Los Apóstoles necesitaban ayuda.</li><li>▪ Dios ayudó a los Apóstoles a encontrar colaboradores para completar su Obra.</li><li>▪ Cómo podemos ayudar a los Apóstoles en la actualidad.</li></ul>
<b>Texto bíblico</b>	Hechos 6:1-7

### El llamado de los Apóstoles a colaboradores



El número de seguidores de Cristo creció, y la tarea y responsabilidad de los Apóstoles aumentó aún más. Algunos de los seguidores murmuraban que las viudas eran desatendidas.<sup>1</sup> Era difícil para los Apóstoles hacer todo.

Luego de muchos ruegos, los Apóstoles llamaron a todos los discípulos y les dijeron: “Buscad, pues, de entre vosotros a siete varones de buen testimonio, llenos del Espíritu Santo y de sabiduría, que nos puedan ayudar a cuidar de las viudas para que nosotros podamos pasar tiempo orando y difundiendo la palabra”. Los discípulos escogieron a siete varones y los colocaron frente a los Apóstoles. Los Apóstoles impusieron sus manos sobre estos fieles varones. Estos siete hombres trabajaron y apoyaron a los Apóstoles en la tarea de atender a los miembros de la comunidad.<sup>2</sup>


*Notas del maestro*

**Nota para el maestro:** Los puntos 1 y 2 se refieren a los pasos 1 y 2 en las Instrucciones para la lección.

**Catecismo INA PyR:**  
Preguntas 443 y 444



### Introducción

Tiempo estimado		Su tiempo estimado	
Lo que se necesita	▪ Nada		

#### Antes de enseñar la lección

- No se requiere preparación.


#### Lo que se debería hacer

1 Preguntar a los niños si algún invitado especial fue a su casa. Conversar brevemente sobre lo que sus padres hicieron para prepararse para la visita y si ellos los ayudaron o no. Pedir a los niños que reflexionen sobre

por qué era necesaria su ayuda. Luego decir a los niños que en la lección de hoy aprenderán cómo encontraron colaboradores los primeros Apóstoles, que los ayudaron con la Obra de Dios.



### Instrucciones para la lección

Tiempo estimado		Su tiempo estimado	
Lo que se necesita	▪ Nada		

#### Antes de enseñar la lección

- No se requiere preparación.

#### Lo que se necesitaría hacer

1 Comenzar a contar la historia de la Biblia. El número de seguidores crecía tan rápidamente que los Apóstoles no podían atender las necesidades de todos. Era claro que necesitaban ayuda. Terminar de contar la historia.

2 Hacer resaltar que los Apóstoles querían encontrar más colaboradores en la comunidad para que ellos pudiesen focalizarse en colocar la palabra de Dios en los corazones de los miembros.

### Notas del maestro



#### Sugerencia alternativa:

Si está planeada la visita inminente de algún dirigente de distrito, crear una lista en el papel afiche de las cosas que se necesitan hacer para prepararse para la visita.

**Para conversar:** Si alguien especial los visitara en su casa, ¿qué hacen vuestros padres para prepararse? ¿Cómo se preparan ustedes para la visita?



### Aplicación en nuestra vida

Tiempo estimado	 5 a  10	Su tiempo estimado	
Lo que se necesita	<ul style="list-style-type: none"> <li>▪ Papel afiche</li> <li>▪ Pintura marrón</li> <li>▪ Pincel para pintar</li> <li>▪ Cartulina de color (1 trozo por niño)</li> <li>▪ Marcadores</li> <li>▪ Tijeras</li> </ul>		

#### Antes de enseñar la lección



- En un trozo de papel afiche, crear el tronco de un árbol utilizando pintura marrón. No agregarle hojas al árbol.

#### Lo que se debería hacer

- 1 Decir a los niños que aunque no porten un ministerio, ellos también pueden ayudar en la comunidad. Pedirles que piensen en cómo pueden ayudar a su Pastor (en algunos países denominado Presbítero) o Apóstol en la actualidad. Escribir sus respuestas en el papel afiche.
- 2 Dar a cada niño un trozo de cartulina y un marcador. Pedirles que tracen sobre la cartulina el contorno de su mano y la recorten. Pedirles que escriban sobre la mano recortada una o dos formas en las que pueden colaborar en la comunidad. Alentar a los niños a que compartan sus respuestas.
- 3 Mostrar a los niños el tronco del árbol pintado. Ayudarles a pegar las manos recortadas en papel sobre el tronco. Decirles que el árbol se colocará en algún lugar de la iglesia como recordatorio de su buena voluntad para apoyar a su Pastor/Presbítero o Apóstol.



### Actividad

Tiempo estimado	 5 a  10	Su tiempo estimado	
-----------------	--	--------------------	--

#### Lo que se debería hacer

- 1 Hacer una o más actividades.

### Notas del maestro

**Para conversar:** ¿Cómo podemos ayudar a nuestros Pastores (también denominados Presbíteros en algunos países) o Apóstoles en la actualidad?

**Consejo para el maestro:**

Recordar a los niños que al ayudar a su Pastor/Presbítero también están ayudando a su Apóstol en la Obra de Dios.

**Consejo para el maestro:**

Ayudar a los niños que no puedan recortar el trazado de su mano por sí solos.

# EL LLAMADO DE LOS APÓSTOLES A COLABORADORES

Hechos 6:1-7



# EL LLAMADO DE LOS APÓSTOLES A COLABORADORES

Hechos 6:1-7







## Diario: El llamado de los Apóstoles a colaboradores

Dibujarse ayudando a vuestro Apóstol.





## Acertijo: Palabras mezcladas

Escribir en orden las palabras conectadas con la historia de la Biblia en las líneas de la derecha. Luego, copiar en los espacios de abajo las letras que tienen un número, cada una en su correspondiente lugar. Allí se leerá quién asignó a los colaboradores.

H U I L E D M

9

N O C S Á D I O

11

8

2

6

T I I V A R S

10

7

3

D E R N O A R

8

12

D A U Y A

1

P O T S A Ó L

4

5

1

2

3

4

5

6

7

8

9

10

11

10

11

12

2

7

12





## Página para llevar a casa: El llamado de los Apóstoles a colaboradores

### Hoy en la escuela dominical

Los niños aprendieron que Dios ayudó a los Apóstoles a encontrar colaboradores para completar su Obra. También aprendieron que nosotros podemos ayudar a los Apóstoles hoy.

### Versículo para memorizar

*"Buscad, pues, hermanos, de entre vosotros a siete varones de buen testimonio". (Hechos 6:3)*

### Resumen de la historia de la Biblia

El número de seguidores de Cristo aumentaba, y el trabajo y la responsabilidad de los Apóstoles creció, pronto se les hizo difícil cumplir con todo. Simplemente había mucho trabajo por hacer y atender una necesidad implicaba descuidar otras. Se dieron cuenta de que eran necesarios más colaboradores para poder cumplir con todo. Luego de muchos ruegos, los Apóstoles llamaron a los discípulos y les pidieron que escogieran a siete varones fieles y confiables. Los Apóstoles impusieron sus manos sobre los siete fieles. Estos hombres colaboraron en las comunidades y apoyaron a los Apóstoles en la tarea de la asistencia a los miembros. (Hechos 6:1-7)

### Ideas para conversar

Dios ayudó a los Apóstoles a encontrar colaboradores para completar su Obra. En familia pueden conversar sobre:

- Por qué los Apóstoles necesitaban ayuda.
- Cómo siete varones colaboraron y apoyaron a los Apóstoles.

### Vivir vuestra fe

En familia, pueden pensar formas en las que pueden ayudar a los Apóstoles en la Obra de Dios actualmente.