











Información para el maestro sobre el contexto de la lección

COMPONENTE DE LA LECCIÓN	VISIÓN GENERAL DE LA LECCIÓN
Título	María, José y los pastores
Mensaje	Dios envió al Salvador para la humanidad.
Objetivos del aprendizaje	Los niños aprenderán que: <ul style="list-style-type: none"> ▪ Jesucristo vino a la tierra y es el Hijo de Dios.
Texto bíblico	Lucas 2:1-20

Instrucciones para el maestro sobre cómo conducir la lección

COMPONENTE DE LA LECCIÓN	SU TIEMPO ESTIMADO	VISIÓN GENERAL DE LA LECCIÓN	PÁG.
Introducción		Los niños tratan de identificar el hilo común entre las tres canciones de Navidad diferentes.	2
 Instrucciones para la lección		Los niños aprenden los eventos que tuvieron lugar la noche en la que nació Jesús.	2
 Para conversar		Los niños conversan sobre: <ul style="list-style-type: none"> ▪ Lo que tienen en común las canciones. ▪ Cómo se sintieron los pastores luego de que se les aparecieron los ángeles. ▪ Cómo se sentirían ellos si viesan a Jesús el día en el que nació. 	
 Aplicación en nuestra vida		Se les recuerda a los niños que aunque Jesús nació muchos años atrás, en la actualidad aún celebramos con gran gozo que Dios haya enviado a su Hijo a la tierra.	3
 Actividades		<ul style="list-style-type: none"> ▪ Manualidad: Nace Jesús ▪ Juego: Encontrar el versículo para memorizar ▪ Trabajo grupal: Pase en la historia de Navidad ▪ Diario: María, José y los pastores ▪ Acertijo: ¿Qué dijo el ángel? ▪ Juego de roles: Nacimiento de un Salvador y la historia de Navidad 	4
Versículo para memorizar		“Que os ha nacido hoy, en la ciudad de David, un Salvador, que es CRISTO el Señor.” (Lucas 2:11) o “¡Gloria a Dios en las alturas, y en la tierra paz, buena voluntad para con los hombres!” (Lucas 2:14)	
 Ejercicio		Coro del abecedario y Viaje a Belén	
 Página para llevar a casa		Se alienta a las familias a conversar sobre formas de celebrar el nacimiento de Jesús.	
 Música		Ver programa	
Instrucciones visuales			
 Fotos		La estrella de plata	
TIEMPO TOTAL ESTIMADO			



Contenidos

Mensaje	Dios envió al Salvador para la humanidad.
Objetivos del aprendizaje	Los niños aprenderán que: <ul style="list-style-type: none"> ▪ Jesucristo vino a la tierra y es el Hijo de Dios.
Texto bíblico	Lucas 2:1-20

María, José y los Pastores



César Augusto promulgó un edicto. Se realizaría un censo y todos en el país tenían que empadronarse. Todos debían ir a la ciudad de la cual era originaria su familia para registrar sus nombres. María, que estaba a punto de dar a luz, viajó con José hacia Belén, pueblo donde él había nacido.¹

Cuando María y José llegaron a Belén, no había lugar para ellos en el mesón por lo cual se quedaron en un establo. Cuando nació Jesús, María lo envolvió en pañales y lo acostó en un pesebre.²

Esa noche había pastores en el campo velando por su rebaño. De pronto, hubo claridad como durante el día. Se les presentó un ángel a los pastores. Sintieron temor. El ángel les dijo: “No temáis; hoy os ha nacido un Salvador en Belén. Hallaréis al niño envuelto en pañales, acostado en un pesebre”.

Repentinamente, apareció con el ángel una multitud de las huestes celestiales y cantaban, alabando a Dios: “¡Gloria a Dios en las alturas, y en la tierra paz, buena voluntad para con los hombres!”³ Los ángeles regresaron al cielo. Los pastores decidieron ir a Belén para ver lo que había sucedido.

Los pastores se dijeron uno a otro. “Encontremos al Salvador”.

Fueron a la ciudad y encontraron a María y a José, y a su hijo en un pesebre. Los pastores contaron a todos lo que les había dicho el ángel sobre el niño. María escuchó lo que tenían para decir y meditó sobre estas palabras. Los pastores regresaron a sus rebaños. Alabaron a Dios y le agradecieron por todo lo que habían oído y visto.⁴

Notas del maestro

Consejo para el maestro:

Los puntos 1, 2, 3, y 4 se refieren a los pasos 1, 2, 3, y 4 en las Instrucciones para la lección.

Catecismo INA: Sección 12.5

Festividades religiosas; 12.5.1 Navidad.


Catecismo INA P&R:

Preguntas 94, 123, 124 y 125.

Dato: La palabra griega para “mesón” originalmente significa casa de invitados con una habitación en el piso superior. Aquí es donde las familias ubicaban a los invitados cuando los visitaban.



Introducción

Tiempo estimado		Su tiempo estimado	
Lo que se necesita	<ul style="list-style-type: none"> ▪ Música de Navidad ▪ Equipo para pasar música ▪ Papel ▪ Lápices o lapiceras 		

Antes de enseñar la lección


- Elegir tres canciones de Navidad que sean familiares para los niños. Las letras de cada canción deberían hacer cierta referencia a Jesús. Por ejemplo: “¿Qué niño es éste?”, “Alegría para el mundo”, “¡Atención! Los ángeles anuncian”.

Lo que se debería hacer

- 1 Dar a cada niño un papel y una lapicera o lápiz. Explicarles que se pondrá una parte de una canción. Deberían escuchar la música y adivinar el título o escribir lo que se les viene a la mente al escuchar la música. Decirles que se hará esto tres veces. Luego de que se han pasado todas las canciones, pedir a los niños que compartan lo que escribieron. Luego preguntar qué tienen en común las canciones. Explicar que todas las canciones mencionan el nacimiento de Jesús. Contarles que en la lección de hoy aprenderán lo que sucedió cuando nació Jesús.



Instrucciones para la lección

Tiempo estimado		Su tiempo estimado	
Lo que se necesita	<ul style="list-style-type: none"> ▪ Papel afiche ▪ Marcador ▪ Biblia 		

Antes de enseñar la lección

- En el papel afiche dibujar una tarjeta de censo (ver Notas del maestro).

Lo que se debería hacer

- 1 Comenzar a contar la historia de la Biblia. Mostrar el papel afiche a los niños. Leer los encabezados y luego explicar que María y José habrán tenido que responder preguntas similares cuando fueron a Belén. Continuar contando la historia.

Notas del maestro

Sugerencia alternativa: Crear una tarjeta de censo para cada niño que requiera que cada uno complete su nombre, fecha y lugar de nacimiento, y lugar de residencia. Luego contarles que en la lección de hoy aprenderán lo que les sucedió a María y a José cuando viajaron a Belén para empadronarse por un censo.

Para conversar: ¿Qué tienen en común todas las canciones?

Nombre:
Fecha de nacimiento:
Lugar de nacimiento:
Lugar de residencia:

Sugerencia alternativa:

Dibujar una tarjeta de censo en el papel afiche. Llenarla usando la información que debe haber utilizado José.



Instrucciones para la lección (continuación)

- 2 Conversar brevemente sobre el lugar donde nació Jesús y donde lo acostó María. Señalar que un establo es un lugar donde se guardan animales. También señalar que un pesebre es una caja donde se coloca la comida para los animales. Continuar contando la historia.
- 3 Pedir un voluntario para buscar y leer Lucas 2:9–14 de la Biblia. Preguntar a los niños cómo creen que se sintieron los pastores luego de que se les presentaron los ángeles, alabando a Dios en el cielo. Resaltar que los pastores querían ver que lo que el ángel les había dicho era cierto. Terminar de contar la historia.
- 4 Conversar brevemente con los niños sobre cómo debe haber sido ver a Jesús el día en el que nació.

Notas del maestro

Para conversar: ¿Cómo se sintieron los pastores luego de que se les presentaron los ángeles?

Para conversar: ¿Cómo se habrían sentido si hubiesen visto a Jesús el día en el que nació?

Para conversar: Si pudiesen elegir a alguien con quien pasar tiempo, ¿a quién elegirían?

Instrucciones de la lección para el maestro



Aplicación en nuestra vida

Tiempo estimado	5 a 10	Su tiempo estimado	
Lo que se necesita	<ul style="list-style-type: none"> ▪ Papel afiche ▪ Marcador 		

Antes de enseñar la lección

- No se requiere preparación

Lo que se debería hacer

- 1 Preguntar a los niños a quién elegirían si pudiesen escoger a alguien con quien pasar tiempo. Luego de sus respuestas, conversar sobre la razón por la que eligieron a esa persona. Escribir sus respuestas en el papel afiche. Luego, mirar la lista y enfatizar que cada razón que compartieron les produce alegría.
- 2 Alentar a los niños a reflexionar sobre la historia de la Biblia. Repasar y conversar sobre la forma en la que los ángeles contaron a los pastores sobre el nacimiento de Jesús y cómo reaccionaron ante la noticia. Explicar que a pesar de que los pastores se asustaron al principio, fueron a ver a Jesús y contaron a los demás sobre su nacimiento. Aunque Jesús nació hace muchos años, actualmente aún celebramos con alegría que Dios haya enviado a su Hijo, el Salvador, a la tierra.



Actividad

Tiempo estimado	 5 a  10	Su tiempo estimado	
-----------------	--	--------------------	--

Lo que se debería hacer

- 1 Hacer una o más actividades.

Notas del maestro

Instrucciones de la lección para el maestro

MARÍA, JOSÉ Y LOS PASTORES

Lucas 2:1-20




MARÍA, JOSÉ Y LOS PASTORES

Lucas 2:1-20





Trabajo grupal: Pase en la historia de Navidad

Tiempo estimado	 10	Su tiempo estimado	
Rango etario	7-10 años		
Lo que se necesita	<ul style="list-style-type: none">▪ Música navideña▪ Equipo de música▪ Adorno de Navidad		

Antes de la actividad

- Encontrar un adorno u objeto pequeño que los niños puedan pasarse unos a otros.

Lo que se debería hacer

- 1 Pedir a los niños que se sienten haciendo un círculo en el suelo. Darle a uno el objeto pequeño. Explicar que mientras escuchan la música, deben pasar el objeto de uno en uno. Cuando para la música, todo el grupo dice: “¿Qué sucede luego?”. Entonces, la persona con el objeto en sus manos debería contar la siguiente parte de la historia de la Biblia. Esto continúa hasta que se cuente toda la historia.

Notas del maestro

Consejo para el maestro:

Tratar de parar la música de tal forma que todos los niños tengan la posibilidad de contar una parte de la historia de la Biblia.



Ejercicio: Coro del abecedario

Cuando nació Jesús, ángeles entonaron una gran canción. Para descubrir lo que cantaron, completar la secuencia del abecedario con la letra que falta. Como ejemplo, está resuelta la primera palabra.

F K Ñ Q H - -

i G L O R I A

H M P S J B B

C H Ñ R D M K - R

E J P T F Ñ M B T

- K S T Q - R

!

B M U V S B T



Solución del ejercicio: Coro del abecedario

Cuando nació Jesús, ángeles entonaron una gran canción. Para descubrir lo que cantaron, completar la secuencia del abecedario con la letra que falta. Como ejemplo, está resuelta la primera palabra.

F K Ñ Q H - -

i G L O R I A A

H M P S J B B

C H Ñ R D M K - R

D I O S E N L A S

E J P T F Ñ M B T

- K S T Q - R


A L T U R A S !

B M U V S B T



Ejercicio: Viaje a Belén

Ayudar a María y a José a encontrar el camino hacia Belén.





Solución del ejercicio: Viaje a Belén

Ayudar a María y a José a encontrar el camino hacia Belén.

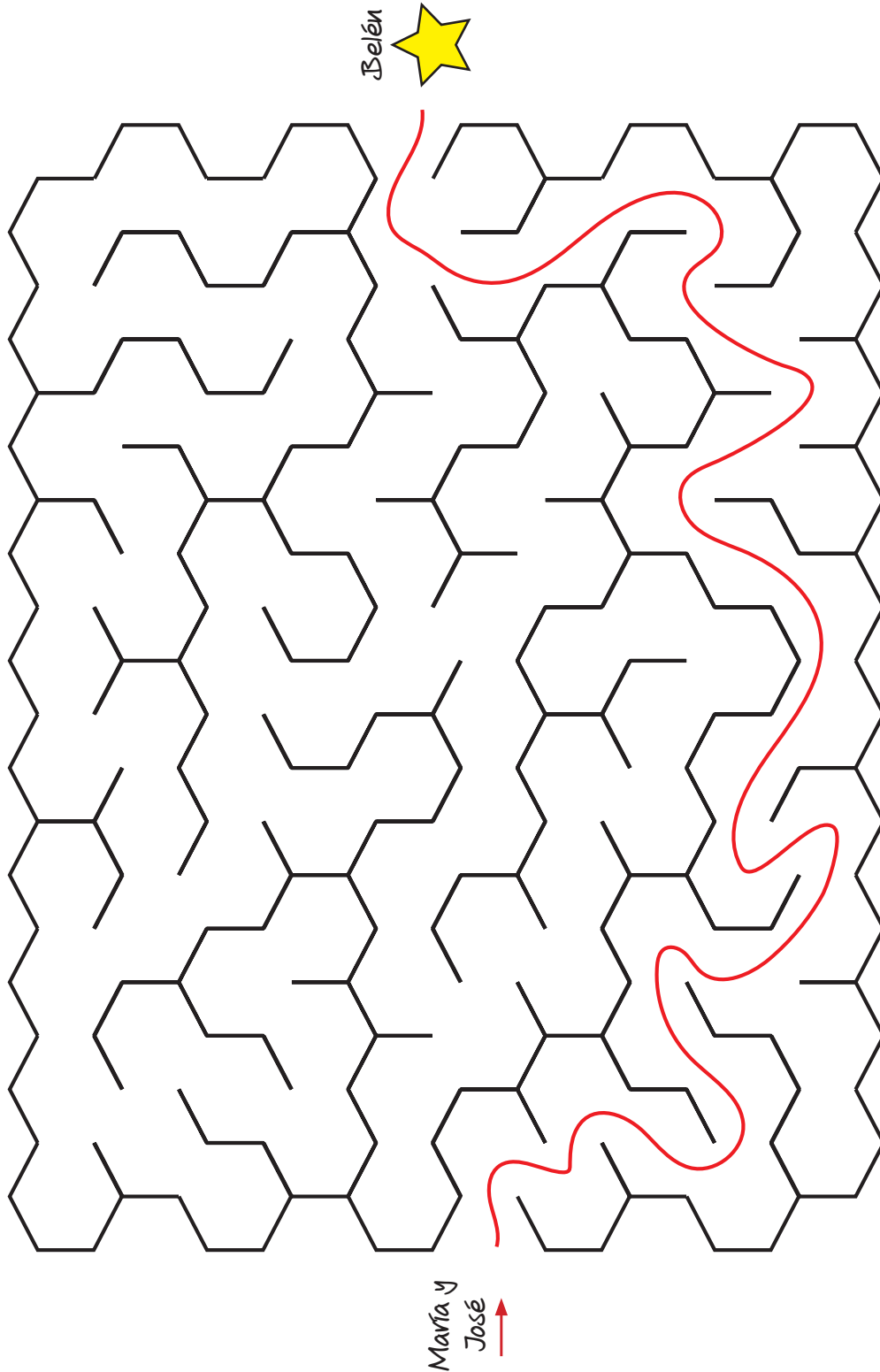




Foto: Estrella de plata



El lugar tradicional que se cree es el lugar del nacimiento de Cristo se encuentra debajo del altar en la gruta de la Natividad.



Página para llevar a casa: María, José y los pastores

Hoy en la escuela dominical

Los niños aprendieron sobre los eventos que tuvieron lugar cuando nació Jesús sobre la tierra. También aprendieron que Jesús es el Hijo de Dios.

Versículo para memorizar

"Que os ha nacido hoy, en la ciudad de David, un Salvador, que es CRISTO el Señor." (Lucas 2:11)

Resumen de la historia de la Biblia

César Augusto promulgó un edicto. Se realizaría un censo y todos en el país debían empadronarse. María viajó con José hacia Belén, pueblo de donde provenía José. Ella estaba casi en el tiempo de dar a luz a su bebé. María y José no pudieron encontrar una habitación en el mesón en Belén, por lo cual se quedaron en un establo. Cuando Jesús nació, María lo envolvió en pañales y lo acostó en un pesebre. Esa noche había pastores en el campo velando por su rebaño. De pronto, se les presentó un ángel a los pastores y ellos tuvieron gran temor. El ángel les dijo: "No temáis. Hoy os ha nacido un Salvador en Belén. Hallaréis al niño recién nacido envuelto en pañales, acostado en un pesebre". Repentinamente, aparecieron muchos ángeles y cantaban: "Gloria a Dios en las alturas, y en la tierra paz, buena voluntad para con los hombres". Los pastores decidieron ir a Belén para ver al niño. Fueron hacia allí y encontraron a María y a José, y a su hijo en un pesebre. Los pastores contaron todo lo que les había dicho el ángel sobre el niño. Los pastores regresaron con sus rebaños, alabando a Dios y agradeciéndole por todo lo que habían oído y visto (Lucas 2:1–20).

Ideas para conversar

Dios envió a un Salvador para toda la humanidad. En familia, pueden conversar sobre:

- Por qué la cama de Jesús era un pesebre.
- La reacción de los pastores ante el nacimiento del Salvador luego de verlo.

Vivir vuestra fe

En familia, pueden conversar sobre las formas de celebrar el nacimiento de Jesús.