












## Información del contexto de la lección para el maestro

COMPONENTE DE LA LECCIÓN	VISIÓN GENERAL DE LA LECCIÓN
<b>Título</b>	Jacob y Esaú se encuentran
<b>Mensaje</b>	Dios quiere que perdonemos así como Él nos perdona.
<b>Objetivos del aprendizaje</b>	Los niños aprenderán que: <ul style="list-style-type: none"> <li>▪ Jacob y Esaú se reconciliaron.</li> <li>▪ Dios quiere que nos reconciliemos unos con otros.</li> </ul>
<b>Textos bíblicos</b>	<a href="#">Génesis 31:1-7</a> ; <a href="#">31:20-55</a> ; <a href="#">32</a> ; <a href="#">33</a>

## Instrucciones para el maestro sobre cómo conducir la lección

COMPONENTE DE LA LECCIÓN	SU TIEMPO ESTIMADO	VISIÓN GENERAL DE LA LECCIÓN	PÁG.
 <b>Introducción</b>		Los niños completan una actividad que demuestra lo que puede suceder, con paso del tiempo, con nuestros sentimientos heridos.	2
 <b>Instrucciones para la lección</b>		Los niños aprenden sobre los eventos que llevaron a Jacob a reconciliarse con Esaú.	3
 <b>Para conversar</b>		Los niños conversan sobre: <ul style="list-style-type: none"> <li>▪ Cómo creen que se habrán sentido Jacob y Esaú luego de no verse por tanto tiempo.</li> <li>▪ Por qué Jacob tenía tanto temor de encontrarse con su hermano.</li> <li>▪ De qué manera nos podemos reconciliar con alguien.</li> </ul>	
 <b>Aplicación en nuestra vida</b>		Los niños reflexionan sobre alguna ocasión en la que tuvieron una pelea con alguien y qué hicieron para resolver la situación.	3
 <b>Actividades</b>		<ul style="list-style-type: none"> <li>▪ Juego de roles: Esaú y Jacob se reconcilian</li> <li>▪ Manualidad: Un abrazo de papel</li> <li>▪ Acertijo: El mensaje de Dios</li> <li>▪ Diario: Jacob y Esaú se encuentran</li> <li>▪ Juego: Palabras en tiro al blanco</li> <li>▪ Trabajo grupal: Completar las oraciones</li> <li>▪ A pensar: Seguir el círculo</li> </ul>	4
<b>Versículo para memorizar</b>		“Esaú corrió a su encuentro y le abrazó.” (Parte de <a href="#">Génesis 33:4</a> )	
 <b>Ejercicio</b>		Ordenar las letras	
 <b>Página para llevar a casa</b>		Se alienta a conversar en el hogar sobre cómo pueden resolver un conflicto dentro de la familia.	
 <b>Música</b>		Mejores amigos por siempre	
<b>Instrucciones visuales</b>			
 <b>Fotos</b>			
<b>TIEMPO TOTAL ESTIMADO</b>			



## Contenidos

<b>Mensaje</b>	Dios quiere que perdonemos así como Él nos perdona.
<b>Objetivos del aprendizaje</b>	Los niños aprenderán que: <ul style="list-style-type: none"><li>▪ Jacob y Esaú se reconciliaron.</li><li>▪ Dios quiere que nos reconciliemos unos con otros.</li></ul>
<b>Texto bíblico</b>	Génesis 31:1–7; 31:20–55; 32; 33

### Jacob y Esaú se encuentran



Jacob un día oyó hablar a los hijos de Labán. Estaban muy tristes porque Jacob había tomado el ganado de su padre y estaba adquiriendo riqueza. Jacob sentía que las cosas entre él y Labán no estaban bien.

Dios dijo a Jacob: “Vuelve a la tierra de tus padres, y a tu parentela, y yo estaré contigo”.<sup>1</sup> Jacob llamó a Raquel y a Lea y les dijo lo que había oído. Dios le había pedido que regresara a su tierra. Raquel y Lea aceptaron y decidieron partir sin despedirse de Labán porque le temían.

Tres días más tarde, Labán descubrió que habían huído. Estaba muy enojado y fue detrás de ellos con algunos de sus hombres. No obstante, antes de alcanzar a Jacob,

Dios se manifestó en un sueño una noche. Le dijo: “¡Procura hablarle amablemente a Jacob y no lo amenes de modo alguno!”. Poco después Labán alcanzó a Jacob. Tuvieron una larga conversación sobre lo ocurrido y finalmente se reconciliaron.<sup>2</sup> En recordación de ello, construyeron un majano. A la mañana siguiente, Labán se despidió de sus hijas y las bendijo.

Jacob y su familia siguieron su viaje. Los ángeles de Dios fueron a su encuentro. Al verlos, Jacob dijo: “Campamento de Dios es este”. Envío mensajeros ante Esaú y dijo: “Diréis a Esaú que estoy yendo y que he vivido con Labán hasta ahora. Y tengo vacas, asnos, ovejas y siervos. Decidle que espero ya no me odie”.

Los mensajeros regresaron para decirle a Jacob que Esaú iba a su encuentro con cuatrocientos hombres. ¡Jacob tuvo miedo! Dividió a su familia y todas sus posesiones en dos bandos para que si uno fuese atacado el otro pudiese escapar. Jacob oró a Dios por su ayuda: “Dios de Abraham e Isaac, ¡por favor ayúdame! ¡Protege a mi familia y a todas mis posesiones! ¡Protégeme de mi hermano, Esaú! Tú me pediste que regresara a mi tierra en paz”. Luego envió a los

### Notas del maestro

#### Consejo para el maestro:

Los puntos 1, 2, 3, y 4 se refieren a los pasos 1, 2, 3, y 4 en las instrucciones para la lección.

**Dato bíblico:** Un majano es una piedra o conjunto de piedras utilizadas como señal para marcar un lugar.



## Contenidos (continuación)

mensajeros a su hermano con varios animales como obsequio.<sup>3</sup>

Jacob hizo pasar a su familia el vado de Jaboc. Cuando estaba solo, un varón luchó con él toda la noche hasta el alba. El hombre finalmente dijo: “Déjame”.

Jacob respondió: “No te dejaré, si no me bendices”. El extraño le preguntó a Jacob cuál era su nombre. Este respondió: “Jacob”. Jacob quería saber el nombre del varón, pero no se lo dijo.

El varón respondió: “Desde ahora tu nombre será Israel. Has peleado con Dios y has vencido”. Pronto Jacob vio a Esaú y sus hombres acercarse. Esaú corrió hacia Jacob y los hermanos se abrazaron, llorando. Jacob presentó su familia a Esaú. Cuando Jacob llegó a Siquem, compró tierras y se estableció con su familia. Para demostrar su agradecimiento construyó un altar para Dios.<sup>4</sup>

## Notas del maestro

**Nota para el maestro:** El hombre con el que peleó Jacob era Dios. Esto puede compararse con la forma en la que debemos padecer la lucha de la fe.

### Dato:

Vado: parte de un río poco profundo y firme para pasar.

### Consejo para el maestro:


Pruebe este ejercicio con las servilletas de papel que tenga a mano para asegurarse que la tinta del marcador sea lavable.

### Consejo para el maestro:

Si hay muchos niños, escoger el dibujo de uno de ellos para realizar la demostración.



## Introducción

Tiempo estimado	 5	Su tiempo estimado	
Lo que se necesita	<ul style="list-style-type: none"> <li>▪ Marcadores</li> <li>▪ Servilletas de papel</li> <li>▪ Un balde pequeño</li> <li>▪ Agua</li> </ul>		

### Antes de enseñar la lección

- Coloque un poco de agua en un balde o recipiente grande.

### Lo que se debería hacer


1 Dar a cada niño una servilleta de papel y un marcador lavable. Pedir a los niños que hagan un dibujo simple, o escriban una oración describiendo cómo se sintieron cuando fueron heridos sus sentimientos. Luego, decir a los niños que coloquen suavemente la servilleta de papel en el agua. Luego de que todas las servilletas de papel estén en el balde, preguntarles qué notan sobre la escritura. Después de algunas

respuestas, decirles que cuando se humedece la servilleta de papel, la tinta puede ser visible pero lo escrito o dibujado se borra.

2 Explicar brevemente que a veces no nos olvidamos realmente de lo que alguien nos ha hecho, pero con el tiempo, el dolor o los malos sentimientos se desvanecen. Luego contar a los niños que en la lección aprenderán lo que sucedió entre Jacob y Esaú después de no verse por muchos años.



## Instrucciones para la lección

Tiempo estimado		Su tiempo estimado	
Lo que se necesita	▪ Nada		

### Antes de enseñar la lección

- No se requiere preparación.

### Lo que debería hacerse

- 1 Comenzar contando la historia de la Biblia. Explicar que Jacob no había visto a Esaú luego de que abandonase su casa tras haber recibido la primogenitura. Preguntar a los niños cómo creen que se habrán sentido Jacob y Esaú luego de no verse por mucho tiempo. Alentarlos a que compartan sus respuestas en la clase. Continuar contando la historia.
- 2 Preguntar a los niños qué creen que significa reconciliarse con alguien. Si no están seguros, explicar que dos personas se han reconciliado cuando antes estaban enojadas una con la otra pero luego finalmente quedan en paz. Se perdonan mutuamente por lo que haya ocurrido entre ellas. De igual forma, cuando nos reconciamos con alguien, dejamos en el pasado lo que sea que haya ocurrido o tratamos de no enfurecernos con el otro. Continuar contando la historia.
- 3 Recordar a los niños que Dios le había dicho a Jacob que lo acompañaría al igual que a su familia al volver a su tierra. Preguntar a los niños por qué creen que tenía miedo Jacob. Luego de las respuestas, finalizar con la historia.
- 4 Enfatizar que así como se reconciliaron Jacob y Esaú, Dios también quiere que nosotros nos reconciliemos con los demás.

*Notas del maestro*


**Para conversar:** ¿Cómo creen que se sintieron Jacob y Esaú luego de no verse durante tanto tiempo?

**Definición:** Reconciliados: Cuando dos personas que estaban enojadas la una con la otra, finalmente están en paz mutuamente.

**Para conversar:** ¿Por qué Jacob tenía tanto temor de encontrarse con su hermano habiendo ya pasado tantos años?



## Aplicación en nuestra vida

Tiempo estimado		Su tiempo estimado	
Lo que se necesita	<ul style="list-style-type: none"> <li>▪ Papel afiche</li> <li>▪ Marcadores</li> </ul>		

### Antes de enseñar la lección


- En un papel afiche escribir “*Resolver discusiones mediante...*”.

### Lo que se debería hacer

- 1 Pedir a los niños que piensen en un momento en el que hayan discutido con un hermano o buen amigo. Pedirles que compartan la razón de la discusión. Luego preguntarles si pudieron resolverlo y, de ser así, cómo lo hicieron. Mientras comparten sus experiencias, escribirlas en el papel afiche. Si no tienen experiencias para compartir, o si la lista es muy corta, agregar algunas de sus propias sugerencias o experiencias.
- 2 Una vez más, conversar brevemente sobre lo que significa reconciliarse con alguien. Si se han olvidado, repasar lo que significa reconciliarse tal como fue presentado en la lección. Es importante que comprendan que Jacob se reconcilió con Esaú. Pedir a los niños que miren la lista en el papel afiche e identifiquen qué experiencias también pueden usarse como ejemplos para reconciliarse con alguien.
- 3 Explicar que perdonar a alguien puede ser difícil a veces. Aunque Jacob no sabía cómo reaccionaría Esaú al verse, aún quería reconciliarse con su hermano. Así como Dios siempre nos perdona, Él también quiere que perdonemos a los demás.



## Actividad

Tiempo estimado		Su tiempo estimado	
-----------------	---	--------------------	--

### Lo que se debería hacer

- 1 Hacer una o más actividades.

## Notas del maestro

**Para conversar:** ¿Alguna vez han discutido con alguien?  
¿Cómo se resolvió la situación?

**Catecismo INA PyR:** Pregunta 156



## Página para llevar a casa: Jacob y Esaú se encuentran

### Hoy en la escuela dominical

Los niños aprendieron que Dios quiere que perdonemos así como Él nos perdona a nosotros. Así como se reconciliaron Jacob y Esaú, Dios también quiere que nos reconciliemos unos con otros.

### Versículo para memorizar

*"Esaú corrió a su encuentro, y le abrazó". (Parte de Génesis 33:4)*

### Resumen de la historia bíblica

Jacob obtuvo muchas riquezas trabajando para Labán, pero los hijos de Labán estaban celosos de la riqueza de Jacob. Dios le dijo a Jacob que regresara a la tierra de sus padres y a su parentela, y que Él lo acompañaría. Jacob llamó a Raquel y a Lea y les dijo que Dios quería que regresara a su tierra natal. Raquel y Lea aceptaron y decidieron abandonar a Labán sin despedirse. Tres días más tarde Labán descubrió que habían huído. Poco tiempo después, Labán se encontró con Jacob. Tuvieron una larga conversación y al final, se reconciliaron. En recordación de esto, construyeron un majano. A la mañana siguiente Labán se despidió de sus hijas y las bendijo. Jacob y su familia continuaron su viaje. Los ángeles de Dios se encontraron con Jacob y cuando este los vio les dijo que ese lugar era campamento de Dios. Ya cerca de su tierra, envió mensajeros para que encontraran a Esaú con saludos de paz y amor. Los mensajeros regresaron y le dijeron que Esaú venía con un ejército de cuatrocientos hombres. Jacob oró a Dios por su ayuda y luego envió a los mensajeros a Esaú con animales como obsequio. Pronto Jacob vio a Esaú y a su ejército acercándose. Esaú corrió hacia Jacob. Los dos hermanos se abrazaron y lloraron (Génesis 31:1–7; 31:20–55; 32; 33).

### Ideas para conversar

Jacob y Esaú se reconciliaron. En familia, pueden conversar sobre:

- Por qué Jacob, Raquel y Lea abandonaron a Labán.
- La importancia de reconciliarse unos con otros.

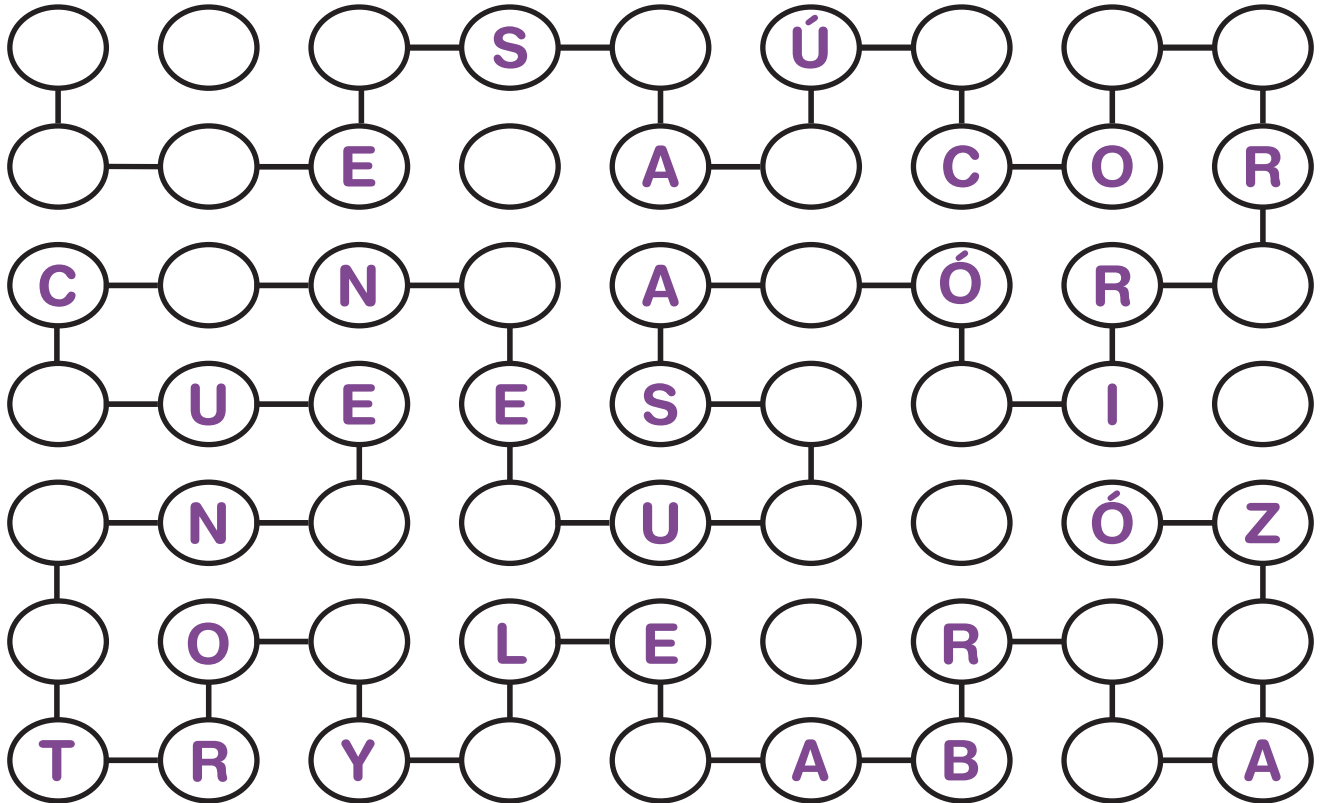
### Vivir vuestra fe

En familia, pueden conversar sobre cómo se puede resolver un conflicto dentro de vuestro círculo íntimo.



## A pensar: Seguir el círculo

Seguir los círculos conectados para formar una frase. Se comienza por el círculo superior de la izquierda. Sobre las líneas al pie de la página, transcribir cada letra en su orden de aparición para poder leer el texto bíblico.



“

-----

-----

-----

-----

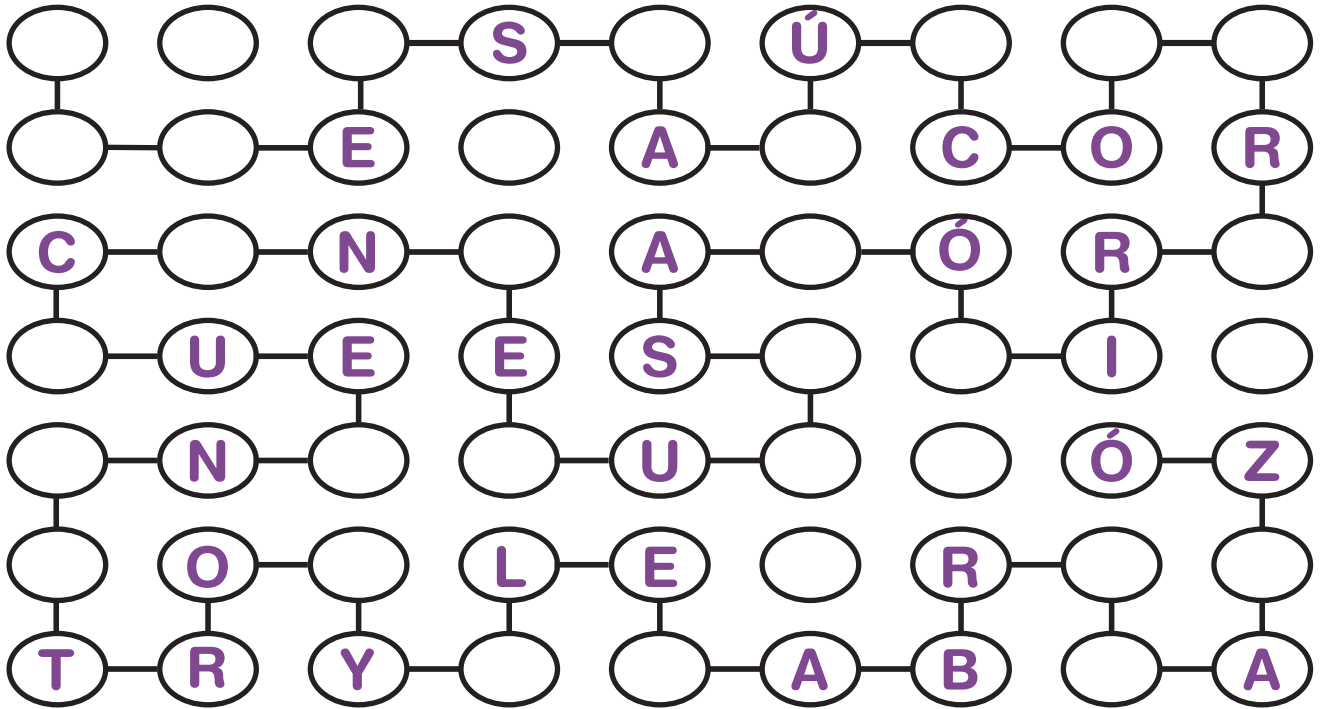
”

Génesis 33:4



## Solución de 'A pensar': Seguir el círculo

Seguir los círculos conectados para formar una frase. Se comienza por el círculo superior de la izquierda. Sobre las líneas al pie de la página, transcribir cada letra en su orden de aparición para poder leer el texto bíblico.



“ E S A Ú C O R R I Ó  
A S U E N C U E N T R O  
Y L E A B R A Z Ó ”

Génesis 33:4





## Acertijo: El mensaje de Dios

Colorear los corazones que contienen las letras mayúsculas. Luego transcribir las letras de los corazones coloreados en los espacios en blanco en la parte inferior de la hoja.

R	K	E	g	m
C	f	O	g	N
i	C	h	I	L
I	n	E	e	j
v	M	r	O	S

Dios quiere que nos


-----

unos con otros.



## Solución del acertijo: El mensaje de Dios

Colorear los corazones que contienen las letras mayúsculas. Luego transcribir las letras de los corazones coloreados en los espacios en blanco en la parte inferior de la hoja.



Dios quiere que nos

R E C O N C I L I E M O S

unos con otros.





## Diario: Jacob y Esaú se encuentran

Hacer un dibujo de Jacob y Esaú luego de saludarse.



## Ejercicio: Ordenar las letras

Después de pelear con el hombre desconocido, Jacob recibió un nombre nuevo. Para descubrirlo, colocar la primera letra de cada frase en la línea en blanco de la derecha y luego transcribirlas ordenadas en la parte inferior de la hoja.

Líder de los hombres \_\_\_\_\_

Abraham era su padre \_\_\_\_\_

Interesado en ser de agrado a Dios \_\_\_\_\_

Raquel se casó con él \_\_\_\_\_

Siempre buscó la bendición de su padre \_\_\_\_\_

Esaú era su hermano \_\_\_\_\_

El nombre nuevo de Jacob es \_\_\_\_\_



## Solución del ejercicio: Ordenar las letras

Después de pelear con el hombre desconocido, Jacob recibió un nombre nuevo. Para descubrirlo, colocar la primera letra de cada frase en la línea en blanco de la derecha y luego transcribirlas ordenadas en la parte inferior de la hoja.

Líder de los hombres

  L  

Abraham era su padre

  A  

Interesado en ser de agrado a Dios

  I  

Raquel se casó con él

  R  

Siempre buscó la bendición de su padre

  S  

Esaú era su hermano

  E  

El nombre nuevo de Jacob es   I     S     R     A     E     L

# JACOB Y ESAÚ SE ENCUENTRAN

Génesis 31:1-7; 31:20-55; 32; 33



# JACOB Y ESAÚ SE ENCUENTRAN

Génesis 31:1-7; 31:20-55; 32; 33







## Juego de roles: Esaú y Jacob se reconcilian

Tiempo estimado		Su tiempo estimado	
Rango etario	9–10 años		
Los personajes	<ul style="list-style-type: none"> <li>▪ Narrador</li> <li>▪ Jacob</li> <li>▪ Labán</li> <li>▪ 2 de los hombres de Labán (sin diálogo)</li> <li>▪ La voz de Dios</li> <li>▪ Raquel</li> <li>▪ Lea</li> <li>▪ Mensajero 1</li> <li>▪ Mensajero 2 (sin diálogo)</li> <li>▪ Extraño</li> <li>▪ Esaú</li> <li>▪ Ejército de Esaú (sin diálogo)</li> </ul>		
Lo que se necesita	<ul style="list-style-type: none"> <li>▪ Nada</li> </ul>		

### Antes de la actividad

- Imprimir una copia de la obra para cada personaje.

### Lo que se debería hacer

- 1 Asignar a los niños los diferentes roles en la obra.

*Notas del maestro*

**Consejo para la obra:** El niño que interprete la voz de Dios debería solo escucharse y no verse.

Actividad: Juego de roles



## Juego de roles: Jacob y Esau se reconcilian

**Narrador:** (Entra Jacob) Un día, Jacob oyó a los hijos de Labán hablando de él. Estaban muy enojados porque Jacob había tomado los ganados y se estaba enriqueciendo mucho. Jacob sentía que las cosas entre él y Labán no estaban bien.

**Voz de Dios:** ¡Jacob! Regresa a la tierra de tus padres y a tu parentela y yo estaré contigo.  
(Entran Raquel y Lea. Jacob corre hacia ellas)

**Jacob:** Raquel y Lea, se está volviendo muy difícil vivir en paz con vuestra familia. Están celosos de todas las riquezas que tenemos y vuestro padre, Labán, no siempre es amable con nosotros. Me ha decepcionado muchas veces. Pero Dios me ha dicho que regrese a mi tierra.

**Raquel:** Yo iré contigo, Jacob.

**Lea:** Yo también iré. (Jacob, Raquel y Lea se van)

**Narrador:** Tres días más tarde, Labán descubrió que habían huído. (Entra Labán)

**Labán:** (Enojado) ¡No puedo creer que se han ido! ¡Soldados! (Dos de los hombres de Labán vienen corriendo) ¡Vengan conmigo para encontrarlos! (Labán y sus dos hombres caminan alrededor del escenario, buscando a Jacob. Al rato se recuestan en el suelo a descansar)

**Narrador:** Antes de encontrar a Jacob, Dios se manifiesta a Labán en un sueño.



## Juego de roles: Jacob y Esau se reconcilian

**Voz de Dios:** ¡Ten cuidado, Labán! Debes hablarle bien a Jacob y de ninguna manera amenazarlo. (Labán y sus dos hombres se despiertan y continúan buscando. Jacob, Raquel y Lea entran y Labán camina hacia ellos. Los dos hombres de Labán se van)

**Narrador:** Poco tiempo después, Labán se encontró con Jacob. Tuvieron una larga conversación sobre todo lo que había pasado. Finalmente, se reconciliaron. Para recordar esto, construyeron un majano. A la mañana siguiente, Labán se despidió de sus hijas y las bendijo. (Labán abraza a Jacob, Raquel y Lea. Labán se va. Jacob, Raquel y Lea continúan su viaje, caminando alrededor del escenario) Jacob y su familia continuaron su viaje. Dos mensajeros de Dios se encontraron con ellos. (Los dos mensajeros de Dios entran y caminan hacia Jacob)

**Jacob:** (Hablándoles a los mensajeros) Campamento de Dios es este. (Jacob escoge a dos mensajeros de su grupo y les habla) Adelántense y díganle a Esaú que estoy volviendo y que he vivido con Labán todo este tiempo. Tengo vacas, asnos, ovejas y siervos. Díganle que espero que ya no me odie. (Los dos mensajeros salen del escenario. Poco después, los dos mensajeros entran nuevamente, caminando hacia Jacob)

**Mensajero 1:** ¡Jacob! ¡Esaú viene a tu encuentro con cuatrocientos hombres!

**Narrador:** Jacob tenía miedo. Dividió a su familia y a todo lo que tenía en dos grupos para que, si uno era atacado, el otro pudiese escapar.

**Jacob:** (Hablándoles a Raquel y a Lea) Raquel, debes ir hacia el este y tomar la mitad de nuestras riquezas. Lea, tú ve hacia el oeste y toma la otra mitad de nuestras riquezas. (Jacob abraza a Raquel y a Lea. Raquel se va por un lado del escenario y Lea por el otro. Jacob se arrodilla y comienza a orarle a Dios) Dios de Abraham e Isaac, ¡por favor ayúdame! Protege a mi familia y a todas mis pertenencias. ¡Por favor, protégeme de mi hermano Esaú! Tú me dijiste que regresara a mi tierra en paz. (Jacob se pone de pie) ¡Mensajeros, (los dos mensajeros vienen hacia Jacob) regresen con mi hermano con algunos animales de regalo! (Los dos mensajeros se van. Entra un hombre y comienza a pelear con Jacob)



## Juego de roles: Jacob y Esau se reconcilian

**Narrador:** Cuando Jacob estaba solo, un Hombre comenzó a pelear con él durante toda la noche. Jacob reconoció que era Dios.

**Hombre:** ¡Déjame ir!

**Jacob:** No te dejaré ir si no me bendices. (Jacob y el Hombre dejan de pelear)

**Hombre:** ¿Cómo te llamas?

**Jacob:** Jacob.


**Hombre:** A partir de ahora, tu nombre será Israel. Has peleado con Dios y has ganado.

**Narrador:** (Esaú y sus soldados entran. Esaú corre hacia Jacob y lo abraza) Esaú corrió hacia Jacob y los hermanos se abrazaron llorando. (Entran Raquel y Lea) Jacob presentó su familia a Esaú. Cuando Jacob llegó a Siquem, compró tierras y se estableció con su familia. Para demostrar su agradecimiento a Dios, construyó un altar.





## Juego: Palabras en tiro al blanco

Tiempo estimado	 10	Su tiempo estimado	
Rango etario	8-10 años		
Lo que necesitas	<ul style="list-style-type: none"><li>▪ Plantilla con el versículo para memorizar (página 2)</li><li>▪ Tablero del juego (página 3)</li><li>▪ Botones o piedras pequeñas (uno por cada niño)</li></ul>		

### Antes de la actividad

- Imprimir una plantilla del juego.
- Imprimir y recortar un versículo para memorizar para cada niño.
- Sobre un pizarrón/una pizarra, escribir “Esaú corrió a su encuentro y le abrazó.”

### Lo que se debería hacer

- 1 Repasar el versículo para memorizar con los niños. Darle a cada niño una tarjeta con el versículo para memorizar y un botón. Colocar el tablero del juego a poca distancia de los niños. Decirles que, uno a la vez, tirarán su botón sobre el tablero. Si el botón cae en el área asignada a una palabra, podrán tacharla de su tarjeta con el versículo para memorizar.
- 2 Los niños deberían tratar de tocar con el botón cada palabra en el orden que aparece en el versículo para memorizar. El círculo central es un comodín. Los niños pueden utilizarlo para cualquier palabra que estén tratando de obtener.
- 3 Luego de que un niño haya tachado todas las palabras, se conversará brevemente sobre el significado que creen que tiene el versículo para memorizar y cómo se relaciona con la lección.

Notas del maestro

**Sugerencia alternativa:** Hacer formas planas, semejantes a piedras con arcilla para modelar o masa de arcilla.

**Sugerencia alternativa:**

Los niños podrían dividirse en grupos. Cada persona juega un turno para su equipo.



**Juego: Palabras en tiro al blanco**

“Esaú corrió  
a su encuentro  
y le abrazó.”

“Esaú corrió  
a su encuentro  
y le abrazó.”

“Esaú corrió  
a su encuentro  
y le abrazó.”

“Esaú corrió  
a su encuentro  
y le abrazó.”

“Esaú corrió  
a su encuentro  
y le abrazó.”

“Esaú corrió  
a su encuentro  
y le abrazó.”

“Esaú corrió  
a su encuentro  
y le abrazó.”

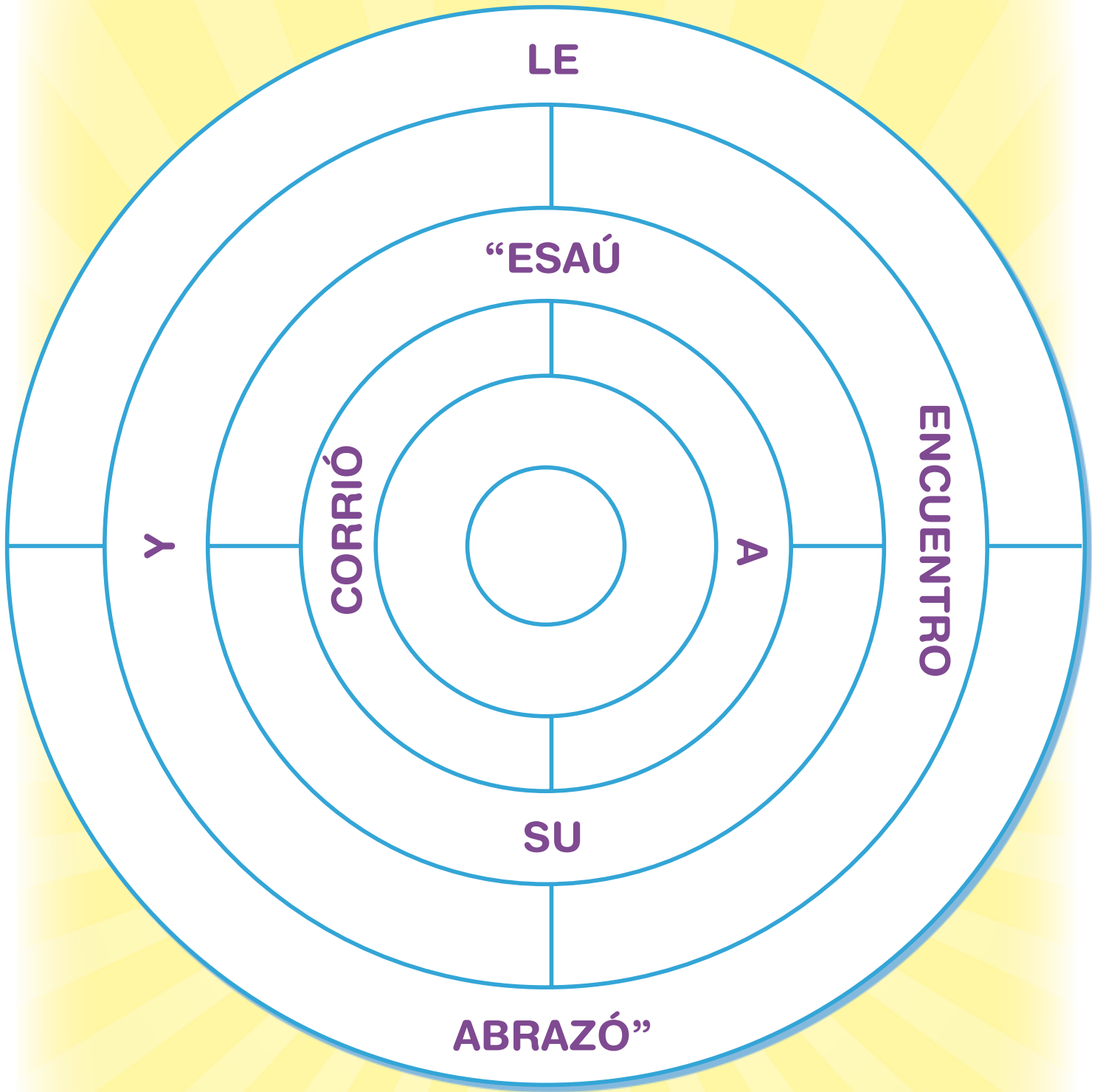
“Esaú corrió  
a su encuentro  
y le abrazó.”

“Esaú corrió  
a su encuentro  
y le abrazó.”

“Esaú corrió  
a su encuentro  
y le abrazó.”



**Juego: Palabras en tiro al blanco**





## Manualidad: Un abrazo de papel

Tiempo estimado		Su tiempo estimado	
Rango etario	8-10 años		
Lo que se necesita	<ul style="list-style-type: none"> <li>▪ Cartulina (2 colores diferentes)</li> <li>▪ Tijeras</li> <li>▪ Pegamento</li> <li>▪ Marcador</li> </ul>		

### Antes de la actividad

- En el pizarrón/la pizarra, escribir: “*Pero Esaú corrió a su encuentro y le abrazó...*” (Parte de Génesis 33:4).
- Cortar la cartulina por la mitad (ver Notas del maestro). Cada niño debería tener una mitad de la cartulina.
- Hacer una muestra de la manualidad.

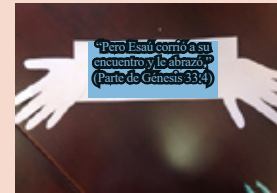

### Lo que se debería hacer

- 1 Dar a los niños un trozo de cartulina. Pedirles que dibujen allí el contorno de ambas manos. Luego, pedirles que las recorten.
- 2 Dar a cada niño uno de los trozos pre-cortados de cartulina. Pedirles que doblen el papel como para que se junten los extremos en el medio. Luego indicarles que lo abran y escriban el versículo para memorizar en el espacio que queda en el centro (ver Notas del maestro).
- 3 Por último, pedir a los niños que peguen los recortes de sus manos en cada borde de la cartulina. Doblarla nuevamente con cuidado (ver Notas del maestro). Repasar la historia con los niños y conversar brevemente sobre el versículo para memorizar.

### Notas del maestro

#### Versículo para memorizar:

“Pero Esaú corrió a su encuentro y le abrazó, y se echó sobre su cuello, y le besó; y lloraron”. Génesis 33:4




#### Consejo para el maestro: Si

hay niños más pequeños en el grupo, cortar un juego de manos con anterioridad.





## Trabajo grupal: Completar las oraciones

Tiempo estimado		Su tiempo estimado	
Rango etario	8-10 años		
Lo que se necesita	<ul style="list-style-type: none"><li>▪ Hojas de trabajo con las oraciones incompletas (páginas 2-3)</li><li>▪ Hoja de trabajo con la solución (página 4)</li><li>▪ Tarjetas con palabras (páginas 5)</li><li>▪ Papel afiche</li><li>▪ Marcador</li><li>▪ Cinta adhesiva</li></ul>		

### Antes de la actividad

- Imprimir y recortar la hoja de trabajo con las oraciones incompletas. Pegar cada tarjeta en el papel afiche.
- Imprimir la hoja con la solución del trabajo.
- Imprimir y recortar las tarjetas con palabras. Colocar las tarjetas sobre la mesa en un pilón, de tal forma que las palabras no estén visibles.

### Lo que se debería hacer

- 1 Dividir a los niños en grupos pequeños. Que los grupos se sienten juntos donde puedan ver el papel afiche.
- 2 Decir a los niños que, uno a la vez, cada grupo elegirá una tarjeta con una palabra, la leerá y juntos elegirán cuál es la oración que completa. Si el grupo selecciona la oración correcta, la tarjeta con la palabra se pega en el lugar correspondiente y el grupo recibe un punto. Si la palabra se ubica de manera incorrecta, la tarjeta vuelve al pilón en la mesa.
- 3 Cada grupo toma un turno hasta que todas las oraciones se completen de manera correcta.

Notas del maestro

Actividad: Trabajo grupal



## Trabajo grupal: Completar las oraciones

Los hijos de Labán eran \_\_\_\_\_ con Jacob.

Dios le ordenó a Jacob \_\_\_\_\_ a la tierra de donde él provenía.

Labán descubrió que habían \_\_\_\_\_ de la ciudad.

Él los persiguió con algunos de sus \_\_\_\_\_.

Dios se le manifestó a Labán en un \_\_\_\_\_ y le dijo que fuese amable con Jacob.

Labán se encontró con Jacob y se \_\_\_\_\_.

Jacob envió \_\_\_\_\_ a Esaú.

Los mensajeros regresaron con el mensaje que Esaú estaba en camino con \_\_\_\_\_ hombres.





## Trabajo grupal: Completar las oraciones

Jacob estaba \_\_\_\_\_ y le pidió ayuda a Dios.

Jacob dividió a su familia y todas sus pertenencias en \_\_\_\_\_ grupos.

Jacob \_\_\_\_\_ con un extraño, que se presentó como Dios.

Jacob se negó a dejar ir al extraño hasta ser \_\_\_\_\_.

El nombre de Jacob fue cambiado por el de \_\_\_\_\_.

Jacob vio a Esaú y sus hombres \_\_\_\_\_.

Los hermanos se \_\_\_\_\_ cuando se vieron.





## Solución del trabajo grupal: Completar las oraciones

1. Los hijos de Labán eran infelices con Jacob.
2. Dios le ordenó a Jacob regresar a la tierra de donde él provenía.
3. Labán descubrió que habían huído de la ciudad.
4. Él los persiguió con algunos de sus hombres.
5. Dios se le manifestó a Labán en un sueño y le dijo que fuese amable con Jacob.
6. Labán se encontró con Jacob y se reconciliaron.
7. Jacob envió mensajeros a Esaú.
8. Los mensajeros regresaron con el mensaje que Esaú estaba en camino con cuatrocientos hombres.
9. Jacob estaba asustado y le pidió ayuda a Dios.
10. Jacob dividió a su familia y todas sus pertenencias en dos grupos.
11. Jacob luchó con un extraño, que se presentó como Dios.
12. Jacob se negó a dejar ir al extraño hasta ser bendecido.
13. El nombre de Jacob fue cambiado por el de Israel.
14. Jacob vio a Esaú y sus hombres acercándose.
15. Los hermanos se abrazaron cuando se vieron.



## Grupo de palabras: Completar las oraciones

### Grupo de palabras

infelices

cuatrocientos

dos

regresar

reconciliaron

abrazaron

sueño

mensajeros

luchó

huído

Israel

bendecido

hombres

asustado

acercándose

