



1 TRIMESTRE

INSTRUCCIÓN RELIGIOSA

2026

INSTRUCCIÓN RELIGIOSA



CRONOGRAMA 1ER TRIMESTRE - INSTRUCCIÓN RELIGIOSA 2026

FECHA		Nº LECCIÓN	TITULO DE LA LECCIÓN	
Marzo	08		APERTURA DE CLASES	5:00 PM
	15	1	LA ORACION	9:00 A 10:00 AM
	22	2	DIOS GUÍA NUESTRAS DECISIONES	9:00 A 10:00 AM
	29	3	Domingo de Ramos – Viernes Santo	9:00 A 10:00 AM
Abril	05	4	Domingo de Resurrección	9:00 A 10:00 AM
	12	5	La tentación de Adán y Eva.	9:00 A 10:00 AM
	19	6	Dominar el pecado. Caín y Abel	9:00 A 10:00 AM
	26	7	Decisiones. Abraham y Lot	9:00 A 10:00 AM
Mayo	03	8	Promesa y celebración del pacto. Abraham e Isaac	9:00 A 10:00 AM
	10		Ascensión	10:30 AM
	17	9	Derramamiento del Espíritu Santo	10:30 AM
	24		Pentecostés (transmisión)	9:00 A 10:00 AM

ANEXOS DE INSTRUCCIÓN RELIGIOSA

TEMA N° 1

LA ORACIÓN

Objetivos de la Lección:

- La oración es una forma de hablar con Dios y acercarse a Él.
- Cómo y por qué oramos y los efectos de nuestros ruegos.
- Cuando oramos podemos pedirle ayuda a Dios para que guíe nuestras vidas.

Verso para memorizar:

"Cuando ores, entra en tu aposento, y cerrada la puerta, ora a tu Padre que está en secreto" Mateo 6:6.

Mensaje: Los hijos de Dios oran con regularidad.

Texto bíblico:

Mateo 6:6; Marcos 11:24; Romanos 12:12; Jeremías 29:12

Sugerencias:

Catecismo INA PyR:

Preguntas: 715-718, 720, y 722-728

Contexto Histórico :

La oración es como el aire que necesita nuestra alma para vivir. Así como el cuerpo necesita respirar, nuestra vida espiritual necesita orar. Cuando oramos, hablamos con Dios y confiamos en que Él nos escucha. La oración no es solo pedir cosas; también incluye adorar a Dios, darle gracias y pedir por otras personas. Podemos agradecerle por todo lo que nos da cada día, como la comida, la familia, la casa y también por su amor y su palabra. Además,

podemos contarle nuestras preocupaciones y pedirle ayuda para vivir mejor y tener más fe. Cuando oramos por otras personas, mostramos amor por nuestra familia y por los demás. La oración fortalece nuestra fe y nos da paz, porque sabemos que Dios cuida de nuestras preocupaciones. 🙏📖 -

Dinámica: "El teléfono con Dios"

Objetivo

Enseñar a los jóvenes que para orar es importante buscar un momento tranquilo y personal con Dios, tal como enseñó Jesús en **Mateo 6:6**.

Material

No se necesita material.

Desarrollo

1. Pide **cuatro voluntarios** al frente de la clase.
2. A **tres de ellos** pídeles que hablen entre sí al mismo tiempo y en voz alta.
3. El **cuarto voluntario** intentará hablar contigo en voz baja, como si quisiera decirte algo importante.
- 4.

Después de unos segundos pregúntale:

- ¿Te fue fácil hablar? _____
- ¿Podías concentrarte con tanto ruido?

Luego pide a todos que **guarden silencio** y que el alumno vuelva a hablar contigo en voz baja.

- ¿Fue más fácil comunicarse cuando había silencio?

La oración es un momento especial para comunicarnos con Dios. Así como es difícil hablar cuando hay mucho ruido, también es difícil concentrarnos para orar cuando hay muchas distracciones.

Lo importante es orar con sinceridad, humildad y fe, expresando desde el corazón nuestro amor, confianza y gratitud hacia Dios. 🙏

COMPLETA LA SOPA DE LETRAS

T	G	O	B	M	C	C	F	I	R	C	B	J	P
A	W	K	D	P	E	T	I	C	I	O	N	A	X
W	U	N	N	D	P	F	I	K	Z	R	Q	L	O
X	N	K	V	Y	A	F	O	O	R	A	R	A	J
C	F	F	Z	G	Z	P	D	I	P	Z	O	B	G
R	O	R	A	C	I	Ó	N	V	I	O	X	A	G
I	U	F	F	R	B	R	A	M	F	N	S	N	F
S	E	V	E	F	D	W	F	Y	V	B	A	Z	W
T	A	S	I	L	E	N	C	I	O	Y	M	A	R
O	M	Y	R	U	K	X	C	R	B	T	E	Z	A
D	O	I	G	R	A	C	I	A	I	K	N	C	D
I	R	H	T	M	X	V	I	K	T	Y	J	F	M
O	I	J	P	A	M	W	C	F	U	F	L	N	S
S	S	E	C	R	E	T	O	A	K	D	H	V	U

Las palabras pueden estar ocultas horizontalmente o verticalmente.

ALABANZA

CRISTO

ORACIÓN

AMEN

DIOS

ORAR

AMOR

FE

PAZ

CORAZON

GRACIA

PETICION

SECRETO

SILENCIO

TEMA N° 2

DIOS GUÍA NUESTRAS DECISIONES

Objetivos de la lección:

- Comprender cómo Dios guió al siervo de Abraham para encontrar esposa para Isaac.
- Aprender que podemos pedir la dirección de Dios en nuestras decisiones.
- Abraham confía en Dios para guiar a su siervo a la esposa correcta para Isaac.
- El siervo obedece y confía en la oración.

Verso para memorizar:

Dios escucha nuestras oraciones y puede guiarnos cuando debemos tomar decisiones importantes.

Mensaje: Confiar en Dios es dejar que Él sea el guía de nuestro camino.

Texto bíblico: *Genesis 24: 1- 67.*

Abraham ya era muy anciano y quería que su hijo Isaac tuviera una esposa que creyera en Dios. Entonces envió a su siervo de confianza a su tierra para buscar una mujer adecuada. El siervo sabía que era una tarea importante, por lo que decidió orar y pedir la ayuda de Dios. Él pidió una señal: que la joven que ofreciera agua para él y también para sus camellos sería la indicada. Poco después apareció Rebeca y actuó exactamente como él había pedido en oración. Así el siervo entendió que Dios lo había guiado. Finalmente, Rebeca aceptó ir con él y se convirtió en la esposa de Isaac. Esta historia nos enseña que Dios escucha nuestras oraciones y puede guiarnos en nuestras decisiones.

Ejercicio 1

Dinámica: "El camino correcto"

Objetivo

Comprender que Dios guía nuestras decisiones cuando confiamos en Él, tal como guió al siervo de Abraham para encontrar a Rebeca.

Material

- 3 o 4 hojas de papel
- Lápiz o marcador

Preparación

Escribe en las hojas diferentes caminos o decisiones, por ejemplo:

- Orar a Dios
- Pedir consejo
- Hacer lo que todos hacen

Coloca las hojas en diferentes partes del salón.

Desarrollo

1. Escoge un voluntario.
2. Explícale que debe elegir uno de los caminos del salón.
3. Después de elegir, pregúntale por qué tomó esa decisión.

Reflexión

El siervo de Abraham no tomó decisiones solo. Primero oró a Dios y pidió su ayuda. Dios respondió mostrando a Rebeca. Esto nos enseña que antes de tomar decisiones importantes debemos orar y confiar en la guía de Dios.

Ejercicio 2

REBECA

Q	P	G	G	E	N	E	R	O	S	I	D	A	D
O	B	E	D	I	E	N	C	I	A	G	E	C	Q
E	N	M	R	F	K	W	F	A	M	I	L	I	A
M	H	A	E	C	O	N	F	I	A	N	Z	A	S
C	Q	T	M	J	C	C	A	B	R	A	H	A	M
T	F	R	R	J	H	I	C	V	G	U	I	A	S
B	J	I	N	E	D	J	S	B	U	N	T	U	I
T	A	M	C	M	B	G	C	A	N	A	A	N	E
N	G	O	O	R	S	E	W	R	A	K	W	Z	R
T	U	N	N	Q	E	N	C	S	D	C	E	J	V
F	A	I	L	E	U	U	H	A	I	Z	B	V	O
D	E	O	E	L	N	X	Y	D	O	X	H	D	T
D	J	X	E	S	P	O	S	A	S	K	U	I	O
O	R	A	C	I	O	N	U	N	A	J	Y	O	Y

ABRAHAM

FE

ESPOSA

OBEDIENCIA

CONFIANZA

GUIA

FAMILIA

ORACION

CANAAN

ISAAC

GENEROSIDAD

REBECA

DIOS

AGUA

MATRIMONIO

SIERVO

TEMA N° 3

DOMINGO DE RAMOS - VIERNES SANTO

Objetivos de la Lección:

- Cómo el pueblo alababa a Jesús mientras Él ingresaba a Jerusalén, cumpliéndose lo anunciado por el profeta Zacarías (**Zacarías 9:9**).
- Lo recibimos no solo con palmas, sino con obediencia.
- Entender que Jesús tomó nuestro lugar.

Verso para memorizar:

"En la cruz, Jesús tomó mi lugar para demostrar cuánto valgo para Dios."

Mensaje:

Jesús entra como Rey humilde, no para conquistar con poder, sino para transformar corazones.

Texto bíblico:

Mateo 21:1-11, Zacarías 9:9, Mateo 21, 15-16, Juan 3:16, Lucas 23:32-49

Sugerencias:

Catecismo PyR (160, 706, 708, 496)

Contexto Histórico : En tiempos de Jesús, Israel estaba bajo el dominio romano y muchos esperaban un Mesías que los liberara políticamente. Durante la Pascua, Jerusalén estaba llena de gente cuando Jesús entró montado en un burro, mostrando que era un Rey humilde que venía en son de paz, no de guerra. Días después, aunque era inocente, fue arrestado y crucificado. Mientras sufría, pidió perdón por quienes lo maltrataban. Uno de los criminales a su lado reconoció quién era Jesús y recibió una promesa de esperanza. Cuando Jesús murió, el velo del templo se rasgó, señalando que su sacrificio abrió el camino para que todos podamos acercarnos a Dios y recibir salvación.

🌿 Las palmas eran símbolo de victoria y reconocimiento real.

🙌 "Hosanna" significa: "¡Sálvanos ahora!" o "¡Salva, Señor!".

Ejercicios

📄 **COMPRENSIÓN BÍBLICA**

Título: Jesús entra en Jerusalén

1. ¿Cómo entra Jesús a Jerusalén y qué significa eso?

2. ¿Qué gritaba la multitud?

3. ¿Qué tipo de Rey esperaban las personas?

DESCUBRE EL MENSAJE (Actividad de completar)

Jesús entró montado en un _____.

La gente gritaba: "_____".

Las palmas significaban _____.

Jesús nos enseña a ser _____.

MI DECISIÓN ESTA SEMANA

Marca lo que harás para recibir a Jesús:

- Obedecer en casa
- No pelear con mis amigos
- Ayudar sin que me lo pidan
- Orar todos los días
- Otra: _____

EJERCICIO

Ordenar las letras para leer palabras relacionadas con la historia.

TORCIS

YRE

DOASSOLD

LVARSA

FDICRCUCIAO

NPODREÓ

AOSLMPIID

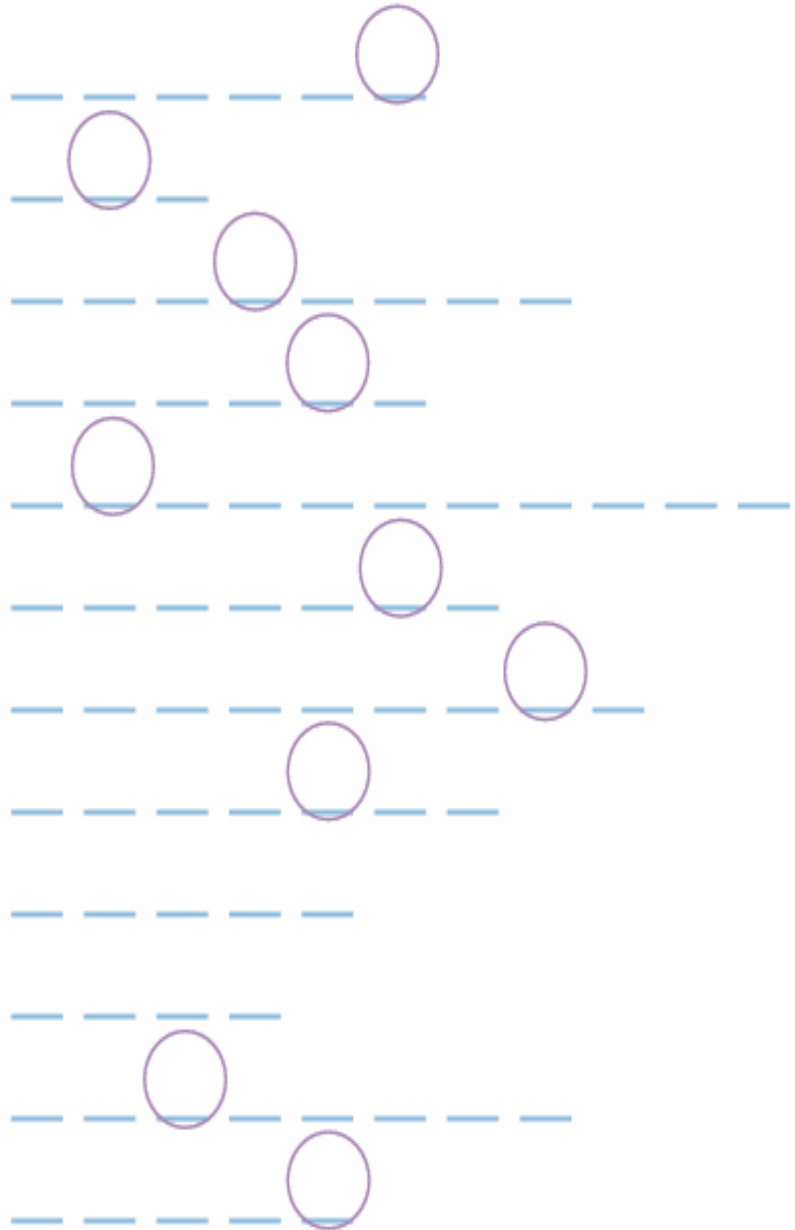
CEAPOS D

ÓMRIU

ZCRU

SÍEPTIUR

SÚSJE



Palabras

CRISTO	CRUCIFICADO	JESÚS	PECADOS
LIMPIADOS	MURIÓ	REY	SOLDADOS
CRUZ	PERDONÓ	SALVAR	ESPÍRITU

Poner en orden las letras de los círculos para leer la palabra misteriosa:

Jesucristo murió para que nuestros pecados puedan ser

DINÁMICA: "EL PESO DEL PECADO"

Materiales:

- Una mochila
- Libros o piedras

Escoge un niño y ponle la mochila con peso.

Y luego quitar la mochila.

Explicar:

"Jesús cargó ese peso por nosotros."

Reflexión -

Así como la mochila pesaba y cansaba, el pecado también pesa en el corazón. Nos carga con culpa, miedo, vergüenza y distancia de Dios. A veces intentamos ignorarlo, pero sigue ahí.

Cuando quitamos la mochila, sentiste alivio. Eso mismo hizo Jesús en la cruz: tomó nuestro peso para darnos libertad. Él cargó lo que nosotros no podíamos cargar solos.

La cruz no fue solo dolor; fue intercambio. Él tomó nuestra culpa y nos ofreció perdón.

Pregunta:

- **¿Cómo te sentiste con el peso?**

- **¿Cómo te sentiste cuando te lo quitaron?**

¿Voy a seguir cargando algo que Jesús ya decidió llevar por mí?

TEMA 4

DOMINGO DE RESURRECCIÓN

Objetivos de la Lección:

- Entender que Jesús resucitó.
- Reconocer que la resurrección es base de la fe.
- Crecer en esperanza.

Verso para memorizar:

"Yo soy la resurrección y la vida; el que cree en mí, aunque esté muerto, vivirá."

Mensaje:

La resurrección nos enseña que Dios siempre tiene la última palabra.

Texto bíblico:

Mateo 28:1; Corintios 15:14; Juan 11:25; Lucas 24:1-12; 1 Corintios 15:3-7; Hechos 5:30-32

Sugerencias:

Catecismo: 3.4.11 La resurrección de Jesucristo

PR: 158, 184, 186

Contexto Histórico

En Evangelio de Lucas 24:1-12, las mujeres fueron muy temprano al sepulcro de Jesús con especias, pensando que todo había terminado. Estaban tristes porque su Maestro había muerto. Sin embargo, al llegar encontraron la piedra removida y la tumba vacía. Mientras estaban confundidas, aparecieron dos ángeles que les dijeron que Jesús no estaba allí, porque había resucitado, tal como lo había anunciado antes. Ellas recordaron sus palabras y corrieron a contarlo a los discípulos, pero ellos no les creyeron. Pedro decidió ir a comprobarlo y quedó sorprendido al ver solo los lienzos. La resurrección demuestra que Dios tiene poder sobre la muerte y siempre cumple sus promesas.

Dinámica: "La tumba vacía"

 **Texto base:**

Evangelio de Marcos 16:1-7

Objetivo

Comprender que la tumba vacía significa esperanza real.

Desarrollo

Preparación

Consigue una caja con tapa (simbolizando la tumba).

Pon dentro un papel que diga: "FIN".

Y otro dentro un papel que diga: "NUEVO COMIENZO"

Inicio

Muestra la caja cerrada y pregunta:

¿Qué cosas en nuestra vida parecen un "fin"?

(fracaso, ruptura, error, culpa)

Escucha algunas respuestas.

Momento clave

Abre la caja y saca el papel que dice "FIN".

Rompe el papel y saca otro que diga: "NUEVO COMIENZO".

Explica:

Para los discípulos parecía el final.

Pero Dios convirtió el final en principio.

Reflexión final

La tumba vacía nos enseña que Dios puede transformar cualquier final en un nuevo comienzo.

HOJA DE TRABAJO

DOMINGO DE RESURRECCIÓN - ¡ÉL VIVE!

Texto base:

Comprensión Bíblica

1. ¿Quiénes fueron al sepulcro?

2. ¿Qué encontraron cuando llegaron?

3. ¿Qué mensaje dieron los ángeles?

Reflexiona

4. ¿Cómo crees que se sintieron las mujeres al ver la tumba vacía?

5. ¿Por qué algunos discípulos no creyeron al principio?

Aplica a tu vida

6. ¿Qué situación en tu vida parece un "final"?

7. ¿Cómo puede la resurrección darte esperanza en eso?

Verso para memorizar

 "No está aquí, sino que ha resucitado."

— Evangelio de Lucas 24:6

TEMA 5

La tentación de Adán y Eva.

Objetivos de la Lección:

- Adán y Eva fueron expulsados del huerto del Edén.
- A pesar de que Adán y Eva pecaron, Dios los amó y cuidó.
- El Redentor que Dios prometió es Jesús, por quien nuestros pecados son perdonados.

Verso para memorizar:

"Porque, así como en Adán todos mueren, también en Cristo todos serán vivificados". (1 Corintios 15:22)

Mensaje:

Dios nos ama aun cuando pecamos. Dios prometió enviar al Redentor

Texto bíblico:

GENESIS 3

Adán y Eva vivían en el huerto del Edén. Una serpiente le preguntó a Eva si ellos podían comer de cualquier árbol del huerto. Eva le dijo a la serpiente que ellos podían comer del fruto de todos los árboles excepto el del árbol en el medio del huerto. Morirían si comían de ese árbol. La serpiente le dijo a Eva que no morirían, sino que serían como Dios. Eva comió del fruto y luego se lo dio a Adán, que también comió. Después les dio vergüenza y se escondieron de Dios. Cuando Dios finalmente encontró a Adán y a Eva, les preguntó si habían comido del árbol prohibido. Dijeron que sí. Dios entonces les pidió que abandonaran el huerto del Edén (Génesis 3)

Ejercicio 1

Mirar el símbolo y encontrar a qué letra corresponde en el código. Escribir la letra correspondiente en cada cuadrado para leer el mensaje secreto.

er ? ?

er ? x

 x

? ?

Código

A	B	C	D	E	F	G	H	I
J	K	L	M	?	N	x	Q	R
S	T	<i>er</i> U	V	W	X	Y	Z	



Ejercicio 2

Satanás es conocido con diferentes nombres: diablo, el mal o el maligno, adversario de Dios, príncipe de la tierra, príncipe de las tinieblas, acusador, tentador.

Si colocas las siguientes palabras correctamente en los espacios, obtendrás enunciados sobre Satanás que se encuentran en la Biblia.

rayo – cielo – león – mentira – mentiroso – homicida – envidia – muerte –
verdad – adversario

«Él (Satanás) ha sido _____ desde el principio, y no ha permanecido en la verdad; porque no hay _____ en él. Cuando habla _____, de suyo habla; porque es _____, y padre de mentira»

(Juan 8:44).

«Mas por la _____ del diablo entró la _____ en el mundo»

(Sabiduría 2:24).

«Y (Jesús) les dijo: Yo veía a Satanás caer del _____ como un _____» (Lucas 10:18).

«Sed sobrios, y velad; porque vuestro _____ el diablo, como _____ rugiente, anda alrededor buscando a quien devorar» (1 Pedro 5:8).

Tema 6

DOMINAR EL PECADO CAIN Y ABEL

Objetivos de la Lección:

Nos muestra las consecuencias de la envidia y la importancia de la responsabilidad ante Dios.

Verso para memorizar:

"Si haces lo bueno, ¿no serás aceptado? Pero si no lo haces, toma en cuenta que el pecado te acecha a la puerta; te codicia, pero tú debes dominarlo". Génesis 4:7 (NVI)

Mensaje: No debemos lastimar a otros cuando estamos enojados.

Texto bíblico: *Genesis 4:3-15*



CAÍN Y ABEL

Según Génesis 4:3-15

Con el paso del tiempo Adán y Eva tuvieron hijos e hijas. Sus primeros hijos fueron los varones Caín y Abel. Caín fue labrador de la tierra, Abel pastor de ovejas.

Cierta día, ambos llevaron a Dios una ofrenda. Caín lo hizo de los frutos obtenidos de su campo; Abel ofrendó los animales de su rebaño que habían nacido como los primeros. Se los llamaba «primogénitos».

Dios miró con agrado a Abel y su ofrenda, pero no a Caín y su ofrenda. Ésto molestó tanto a Caín que el semblante de su rostro cambió. Dios lo vio y le dijo: «¿Por qué te has ensañado, y por qué ha decaído tu semblante? Si bien hicieras, ¿no serás enaltecido? y si no hicieras bien, el pecado está a la puerta y te quiere tentar. Mas tú debes dominar al pecado».

Cuando más tarde ambos hermanos estaban en el campo, Caín mató a su hermano. Entonces Dios dijo a Caín: «¿Dónde está Abel tu hermano?». Caín mintió diciendo: «No sé. ¿Soy yo acaso guarda de mi hermano?». Dios entonces dijo: «¿Qué has hecho? La sangre de tu hermano clama a mí desde la tierra. Ahora, pues, maldito seas tú de la tierra sobre la cual has derramado la sangre de tu hermano. En lo sucesivo tus campos no darán frutos en abundancia y no tendrás paz; serás errante y extranjero».

Entonces Caín tuvo miedo. Admitió su culpa ante Dios diciendo: «Yo sé que mi pecado no puede ser perdonado. Por eso me echas de la tierra. Errante tendré que ir de un lado a otro. Cualquiera que me hallare, me matará».

Mas Dios le respondió: «No, esto no sucederá. Si alguien te matare, siete veces será castigado». Entonces Dios puso una señal visible en Caín, como advertencia para que no lo mataran.

Así Caín tuvo que emprender camino hacia lo desconocido. Habitó en un lugar, al oriente del Edén, llamado Nod, que traducido significa «huida» o «miseria».

Ejercicio 1

Los dos primeros hijos de Adán y Eva
eran los hermanos



CAÍN

Total



ABEL

Total

¿Conoces a ambos hermanos?
Escribe los números de las frases
situadas en la parte inferior de la hoja,
bajo la persona correcta. Un casillero
queda en blanco.

Como guía se puede utilizar el texto.

Para tu control:
Si has colocado bien todos los números,
la suma del hermano mayor
tiene que dar 26 y del menor 19.

- 1 Era un labrador de la tierra.
 - 2 El Señor miró con agrado su ofrenda.
 - 3 Era el hermano menor.
 - 4 Tenía envidia de su hermano.
 - 5 Ofrendó de los primeros animales de su rebaño.
 - 6 Ofrendó de los frutos de su campo.
 - 7 Era el hermano mayor.
 - 8 El Señor no miró con agrado su ofrenda.
 - 9 Era un pastor de ovejas.
-

TEMA 7

Decisiones. Abraham y Lot

Objetivos de la lección:

- Abraham suplicó a Dios, en nombre de Lot, para salvar a la ciudad.
- Dios escucha nuestras súplicas y nos ayuda. Su ayuda no siempre es lo que esperamos.

Verso para memorizar: "He aquí ahora ha hallado vuestro siervo gracia en vuestros ojos". Génesis 19:19

Mensaje:

Dios escucha nuestras peticiones para otros. Abraham imploró a Dios en nombre de Lot para salvar a Sodoma.

Texto bíblico: Génesis 18:20-33; 19:12-26

Contexto histórico

Abraham tenía una relación cercana con Dios y confiaba en Él. Un día, Dios le reveló que el pecado de las ciudades de Sodoma y Gomorra era muy grande y que serían juzgadas. Abraham sabía que su sobrino Lot vivía en Sodoma, por lo que comenzó a hablar con Dios y a suplicar por la ciudad. Con humildad, Abraham le preguntó a Dios si destruiría la ciudad aun si hubiera personas justas en ella. Poco a poco, Abraham pidió que Dios perdonara la ciudad si encontraba cincuenta, cuarenta, treinta, veinte o incluso diez justos. Este diálogo muestra la fe de Abraham y su preocupación por los demás. Aunque no se encontraron suficientes personas justas, Dios escuchó la oración de Abraham y envió ángeles para rescatar a Lot y a su familia antes de la destrucción. Esta historia nos enseña que Dios escucha nuestras oraciones y que también podemos interceder por otras personas. 🙏

Ejercicio 1

Juego: Búsqueda del rompecabezas



Ejercicio 2

Imprimir y recortar un set de las tarjetas con palabras para cada grupo. Colocar las tarjetas con palabras en el orden en el que suceden en la historia. Una vez en orden, explicar la historia.

Sodoma

**Diez personas
buenas**

Dos ángeles

Comida

Yernos

Montaña

Estatua de sal

A salvo

TEMA 8

PROMESA Y CELEBRACIÓN DEL PACTO. ABRAHAM E ISAAC

Objetivos de la lección:

- Cómo Abraham obedeció la palabra de Dios y que siempre fue recompensado por hacerlo.
- Las formas en que podemos obedecer a la palabra de Dios en nuestra vida.
- La confianza y obediencia en/a la voluntad de Dios son sacrificios espirituales.

Verso para memorizar:

Dios bendice a los que confían en Él y le son obedientes en todas las situaciones.

Mensaje: Dios mantiene sus promesas frente a cualquier circunstancia.

Texto bíblico: Génesis 12; 15; 17:1-10; 17:15-21; 21:1-3; 22:1-18

Catecismo 263,

Al salir de Harán, Abraham tenía 75 años y Sara 65. Se sentían muy preocupados porque no habían tenido hijos, pero Dios les hizo una promesa: tendrían descendientes que quedarían en posesión de la tierra de Canaán y serían tantos, como las estrellas en el firmamento y la arena a orillas del mar.

Según la experiencia humana, era improbable que Abraham y Sara todavía pudieran tener un hijo. Pero Abraham y Sara creían en Dios y en lo que les prometía.

Pasaron muchos años sin que les naciera un hijo. Su fe y su confianza en Dios fueron puestas a prueba. Cierta vez, Abraham perdió el ánimo y pidió a Dios que le diera una señal. Dios cumplió esta petición. Renovó su promesa, anunciando a Abraham que tendría un hijo varón.

Pero al mismo tiempo celebró un pacto con Abraham.

Al tener Abraham 100 años y Sara 90, finalmente les nació el hijo anunciado. Lo llamaron Isaac. Abraham fue sometido a una difícil prueba cuando Isaac ya era adolescente. Dios le mandó sacrificar a su hijo, a quien amaba profundamente. Sin oponerse, Abraham se dirigió a la tierra de Moriah. Después de tres días, llegaron a una montaña, la cual Dios había determinado como lugar del sacrificio. Allí, Abraham erigió

un altar, colocó leña sobre el mismo, ató a Isaac y se dispuso a sacrificarlo. Dios entonces vio que Abraham era obediente y le ordenó, a través de un ángel, que dejara a salvo a Isaac. Abraham encontró un carnero que había quedado atrapado por los cuernos en un zarzal y lo ofreció en holocausto a Dios.

Ejercicio 1

 **Lee la historia de Abraham y responde**

Completa las frases

Abraham salió de la ciudad de _____.

Dios prometió que sus descendientes serían tantos como las _____ del cielo.

El hijo prometido se llamó _____.

Cuando Isaac era adolescente, Dios pidió a Abraham que lo ofreciera en _____.

Al final, Dios proveyó un _____ para el sacrificio.

Verdadero o Falso

Escribe **V** si es verdadero o **F** si es falso.

- Abraham tenía 75 años cuando salió de Harán.
- Abraham y Sara tuvieron a Isaac cuando eran jóvenes.
- Abraham confió en la promesa de Dios.
- Dios permitió que Abraham sacrificara a Isaac.

Piensa y responde

¿Por qué crees que Abraham obedeció a Dios?


¿Qué nos enseña esta historia sobre confiar en Dios?


Ejercicio 2


Resuelve este ejercicio, las letras de los recuadros leídas de arriba hacia abajo formarán dos virtudes de Abraham, que Dios también espera de nosotros.


ABRAHAM - PACTO - MONTAÑA - ISAAC - CAMELLO - CANAÁN


LOT - SACRIFICIO - OVEJA - PROMESA - DESIERTO - TIENDA


_____  _____


_____  _____

_____  _____

_____  _____

_____  _____

_____  _____

_____  _____

_____ agradecimiento a Dios _____

_____ palabra divina anunciando algo _____

_____ tierra seca _____

_____ tierra de Abraham _____

«acuerdo» de Dios con nosotros _____

TEMA 9

Derramamiento Del Espíritu Santo

Objetivos de la Lección:

- El alumno comprende que el Espíritu Santo está activo hasta la actualidad.
Y es dado mediante la imposición de manos de un apóstol.
- Aprender que el Espíritu Santo vino para ayudar y guiar a los creyentes.
- Entender que Dios quiere que compartamos su mensaje con otros.

Verso para memorizar:

"Arrepentíos, y bautícese cada uno de vosotros en el nombre de Jesucristo para perdón de los pecados; y recibiréis el don del Espíritu Santo."

Mensaje: Hablará todo lo que oyere, y os hará saber las cosas que habrán de venir"

Texto bíblico: Juan 16:13, Hechos 2:1-4, Lucas 24:49 hechos 2:38

Catecismo PyR: 209, 210,211

Contexto histórico

Después de la resurrección y ascensión de Jesús, los discípulos permanecieron reunidos en Jerusalén, esperando la promesa que Él les había dado: la venida del Espíritu Santo. Un día, durante la fiesta de Pentecostés, ocurrió algo sorprendente. De repente se escuchó un ruido como de un fuerte viento y aparecieron lenguas como de fuego sobre cada uno de ellos. Todos fueron llenos del Espíritu Santo y comenzaron a hablar en diferentes idiomas.

Personas de muchas naciones que estaban en Jerusalén escucharon el mensaje de Dios en su propio idioma. Ese día muchos creyeron en Jesús. Pentecostés marcó el comienzo de la predicación del evangelio al mundo.

EJERCICIO

Dinámica 1: "El viento del Espíritu"

Material

- Un ventilador o soplar con una hoja de papel.

Desarrollo

1. Sopla aire hacia los alumnos o usa un ventilador.
2. Pregunta:
 - ¿Pueden ver el viento?
 - ¿Cómo saben que está ahí?

Reflexión

No podemos ver el viento, pero sentimos su efecto. Así también el Espíritu Santo no se ve, pero actúa en nuestra vida y nos ayuda.

Dinámica 2: "Muchos idiomas"

Material

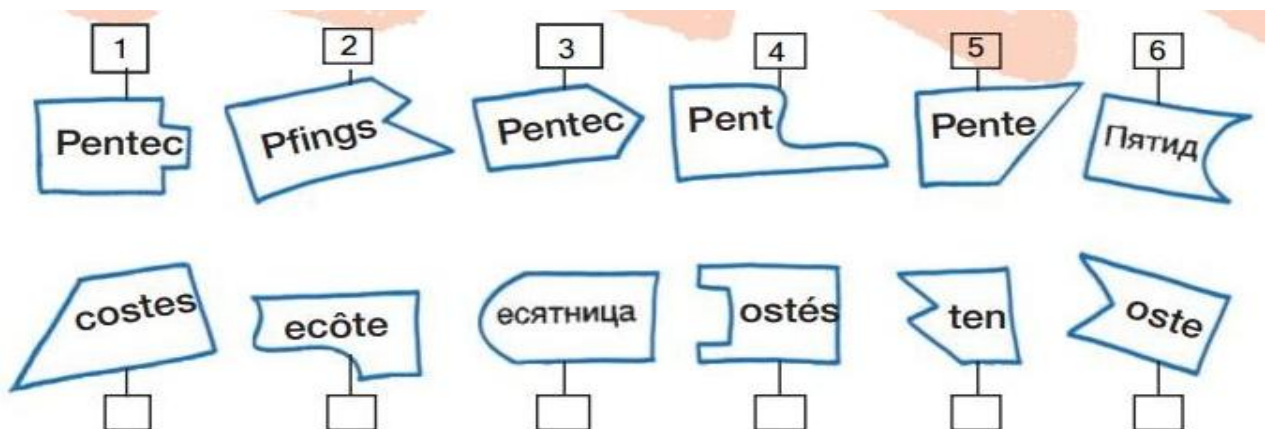
- Tarjetas con palabras en distintos idiomas (hola, gracias, paz).

Desarrollo

1. Entrega tarjetas con palabras en diferentes idiomas.
2. Pide a algunos alumnos que las lean.

Reflexión

En Pentecostés, las personas escucharon el mensaje de Dios en su propio idioma. Dios quería que todos entendieran su palabra.



Español	1	
Alemán	2	
Inglés	3	

Francés	4	
Portugués	5	
Ruso	6	

HOJA DE TRABAJO: PENTECOSTÉS

Completa las frases

Los discípulos estaban reunidos en la ciudad de _____.

Un sonido como de un fuerte _____ llenó la casa.

Los discípulos fueron llenos del _____

_____.

Marca la respuesta correcta

¿Quién vino en Pentecostés?

- Un ángel
 - El Espíritu Santo
 - Un profeta
-

Verdadero o Falso

- Los discípulos comenzaron a hablar en otros idiomas.
 - Nadie entendió lo que decían.
 - Muchas personas creyeron en Jesús.
-

Piensa y responde

¿Qué hace el Espíritu Santo en la vida de los creyentes?
